



**TEJAV**

Tribunal Estatal de Justicia  
Administrativa de Veracruz

**ESTADOS FINANCIEROS  
OCTUBRE 2021**

# CONTENIDO

## **I. Información contable:**

- a) Estado de Actividades.
- b) Estado de Situación Financiera.
- c) Estado de Variación en la Hacienda Pública.
- d) Estado de Cambios en la Situación Financiera.
- e) Estado de Flujos de Efectivo.
- f) Informes Sobre Pasivos Contingentes.
- g) Notas a los Estados Financieros.
- h) Estado Analítico del Activo.
- i) Estado Analítico de la Deuda y Otros Pasivos.

## **II. Información presupuestaria:**


- a) Estado Analítico de Ingresos.
- b) Estado Analítico del Ejercicio del Presupuesto de Egresos:
  - 1. Administrativa;
  - 2. Económica;
  - 3. Por objeto del gasto,
  - 4. Funcional.
- c) Endeudamiento Neto.
- d) Intereses de la Deuda.
- e) Indicadores de Postura Fiscal.

## **III. Información programática:**

- a) Gasto por Categoría Programática.
- b) Programas y Proyectos de Inversión.

## **IV. Información adicional**


- a) Balanza de Comprobación.
- b) Pólizas diarias



**TEJAV**

Tribunal Estatal de Justicia  
Administrativa de Veracruz

# **I. INFORMACIÓN CONTABLE**



**TEJAV**

Tribunal Estatal de Justicia  
Administrativa de Veracruz

# **Estado de Actividades**



Concepto	2021	2020
<b>INGRESOS Y OTROS BENEFICIOS</b>		
<b>INGRESOS DE GESTIÓN</b>	<b>\$780,857.19</b>	<b>\$1,031,406.82</b>
Impuestos	\$0.00	\$0.00
Cuotas y Aportaciones de Seguridad Social	\$0.00	\$0.00
Contribuciones de Mejoras	\$0.00	\$0.00
Derechos	\$28,902.46	\$87,645.48
Productos	\$224,629.46	\$646,301.37
Aprovechamientos	\$527,325.27	\$297,459.97
Ingresos por Venta de Bienes y Prestación de Servicios	\$0.00	\$0.00
<b>PARTICIPACIONES, APORTACIONES, CONVENIOS, INCENTIVOS DERIVADOS DE LA COLABORACIÓN FISCAL, FONDOS DISTINTOS DE APORTACIONES, TRANSFERENCIAS, ASIGNACIONES, SUBSIDIOS Y SUBVENCIONES, PENSIONES Y JUBILACIONES</b>	<b>\$57,554,027.00</b>	<b>\$57,319,906.97</b>
Participaciones, Aportaciones, Convenios, Incentivos Derivados de la Colaboración Fiscal y Fondos Distintos de Aportaciones	\$0.00	\$0.00
Transferencias, Asignaciones, Subsidios y Subvenciones, y Pensiones y Jubilaciones	\$57,554,027.00	\$57,319,906.97
<b>OTROS INGRESOS Y BENEFICIOS</b>	<b>\$0.00</b>	<b>\$563,322.15</b>
Ingresos Financieros	\$0.00	\$0.00
Incremento por Variación de Inventarios	\$0.00	\$0.00
Disminución del Exceso de Estimaciones por Pérdida o Deterioro u Obsolescencia	\$0.00	\$0.00
Disminución del Exceso de Provisiones	\$0.00	\$0.00
Otros Ingresos y Beneficios Varios	\$0.00	\$563,322.15
<b>Total de Ingresos y otros beneficios</b>	<b>\$58,334,884.19</b>	<b>\$58,914,635.94</b>
<b>GASTOS Y OTRAS PÉRDIDAS</b>		
<b>GASTOS DE FUNCIONAMIENTO</b>	<b>\$49,268,769.66</b>	<b>\$58,321,073.84</b>
Servicios Personales	\$40,828,576.11	\$50,034,981.14
Materiales y Suministros	\$1,670,280.12	\$740,728.50
Servicios Generales	\$6,769,913.43	\$7,545,364.20
<b>TRANSFERENCIAS, ASIGNACIONES, SUBSIDIOS Y OTRAS AYUDAS</b>	<b>\$23,196.00</b>	<b>\$15,000.00</b>
Transferencias Internas y Asignaciones al Sector Público	\$0.00	\$0.00
Transferencias al Resto del Sector Público	\$0.00	\$0.00
Subsidios y Subvenciones	\$0.00	\$0.00
Ayudas Sociales	\$23,196.00	\$15,000.00
Pensiones y Jubilaciones	\$0.00	\$0.00
Transferencias a Fideicomisos, Mandatos y Contratos Análogos	\$0.00	\$0.00
Transferencias a la Seguridad Social	\$0.00	\$0.00
Donativos	\$0.00	\$0.00
Transferencias al Exterior	\$0.00	\$0.00
<b>PARTICIPACIONES Y APORTACIONES</b>	<b>\$0.00</b>	<b>\$0.00</b>
Participaciones	\$0.00	\$0.00
Aportaciones	\$0.00	\$0.00
Convenios	\$0.00	\$0.00
<b>INTERESES, COMISIONES Y OTROS GASTOS DE LA DEUDA PÚBLICA</b>	<b>\$0.00</b>	<b>\$0.00</b>
Intereses de la Deuda Pública	\$0.00	\$0.00
Comisiones de la Deuda Pública	\$0.00	\$0.00
Gastos de la Deuda Pública	\$0.00	\$0.00
Costo por Coberturas	\$0.00	\$0.00
Apoyos Financieros	\$0.00	\$0.00
<b>OTROS GASTOS Y PÉRDIDAS EXTRAORDINARIAS</b>	<b>\$0.00</b>	<b>\$999.53</b>
Estimaciones, Depreciaciones, Deterioros, Obsolescencia y Amortizaciones	\$0.00	\$999.53
Provisiones	\$0.00	\$0.00
Disminución de Inventarios	\$0.00	\$0.00
Aumento por Insuficiencia de Estimaciones por Pérdida o Deterioro u Obsolescencia	\$0.00	\$0.00
Aumento por Insuficiencia de Provisiones	\$0.00	\$0.00
Otros Gastos	\$0.00	\$0.00
<b>INVERSIÓN PÚBLICA</b>	<b>\$0.00</b>	<b>\$0.00</b>
Inversión Pública no Capitalizable	\$0.00	\$0.00
<b>Total de gastos y otras pérdidas</b>	<b>\$49,291,965.66</b>	<b>\$58,337,073.37</b>
<b>Resultado del Ejercicio (Ahorro/Desahorro)</b>	<b>\$9,042,918.53</b>	<b>\$577,562.57</b>

Bajo protesta de decir verdad declaramos que los Estados Financieros y sus Notas son razonablemente correctos y responsabilidad del emisor



Elaboró

Revisó

Autorizó

Guadalupe Salvador Pascual  
Subdirectora de Recursos Financieros

Martha Patricia Miranda García  
Directora de Administración

Roberto Alejandro Pérez Gutiérrez  
Magistrado Presidente



**TEJAV**

Tribunal Estatal de Justicia  
Administrativa de Veracruz

# **Estado de Situación Financiera**



Concepto	2021	31 de Diciembre de 2020	Concepto	2021	31 de Diciembre de 2020
<b>ACTIVO</b>			<b>PASIVO</b>		
<b>ACTIVO CIRCULANTE</b>			<b>PASIVO CIRCULANTE</b>		
Efectivo y Equivalentes	\$9,090,464.85	\$83,298.32	Cuentas por Pagar a Corto Plazo	\$2,222,775.48	\$7,146.66
Derechos a Recibir Efectivo o Equivalentes	\$7,781.00	\$254,063.85	Documentos por Pagar a Corto Plazo	\$0.00	\$0.00
Derechos a Recibir Bienes o Servicios	\$550,000.00	\$0.00	Porción a Corto Plazo de la Deuda Pública a Largo Plazo	\$0.00	\$0.00
Inventarios	\$0.00	\$0.00	Títulos y Valores a Corto Plazo	\$0.00	\$0.00
Almacenes	\$308,843.19	\$711,786.20	Pasivos Diferidos a Corto Plazo	\$0.00	\$0.00
Estimación por Pérdida o Deterioro de Activos Circulantes	\$0.00	\$0.00	Fondos y Bienes de Terceros en Garantía y/o Administración a Corto Plazo	\$10,000.00	\$76,151.66
Otros Activos Circulantes	\$0.00	\$0.00	Provisiones a Corto Plazo	\$0.00	\$0.00
<b>TOTAL DE ACTIVOS CIRCULANTES</b>	<b>\$9,957,089.04</b>	<b>\$1,049,148.37</b>	Otros Pasivos a Corto Plazo	\$0.00	\$0.00
<b>ACTIVO NO CIRCULANTE</b>			<b>TOTAL DE PASIVOS CIRCULANTES</b>	<b>\$2,232,775.48</b>	<b>\$83,298.32</b>
Inversiones Financieras a Largo Plazo	\$0.00	\$0.00	<b>PASIVO NO CIRCULANTE</b>		
Derechos a Recibir Efectivo o Equivalentes a Largo Plazo	\$254,063.85	\$0.00	Cuentas por Pagar a Largo Plazo	\$0.00	\$0.00
Bienes Inmuebles, Infraestructura y Construcciones en Proceso	\$0.00	\$0.00	Documentos por Pagar a Largo Plazo	\$0.00	\$0.00
Bienes Muebles	\$8,359,037.98	\$6,735,992.81	Deuda Pública a Largo Plazo	\$0.00	\$0.00
Activos Intangibles	\$907,659.92	\$828,753.45	Pasivos Diferidos a Largo Plazo	\$0.00	\$0.00
Depreciación, Deterioro y Amortización Acumulada de Bienes	-\$4,673,562.07	-\$4,673,562.07	Fondos y Bienes de Terceros en Garantía y/o Administración a Largo Plazo	\$74,869.66	\$0.00
Activos Diferidos	\$0.00	\$0.00	Provisiones a Largo Plazo	\$0.00	\$0.00
Estimación por Pérdida o Deterioro de Activos no Circulantes	\$0.00	\$0.00	<b>TOTAL DE PASIVOS NO CIRCULANTES</b>	<b>\$74,869.66</b>	<b>\$0.00</b>
Otros Activos no Circulantes	\$0.00	\$0.00	<b>TOTAL DEL PASIVO</b>	<b>\$2,307,645.14</b>	<b>\$83,298.32</b>
<b>TOTAL DE ACTIVOS NO CIRCULANTES</b>	<b>\$4,847,199.68</b>	<b>\$2,891,184.19</b>	<b>HACIENDA PÚBLICA/ PATRIMONIO</b>		
<b>TOTAL DEL ACTIVO</b>	<b>\$14,804,288.72</b>	<b>\$3,940,332.56</b>	<b>HACIENDA PÚBLICA/PATRIMONIO CONTRIBUTIVO</b>		
			Aportaciones	\$0.00	\$0.00
			Donaciones de Capital	\$0.00	\$0.00
			Actualización de la Hacienda Pública/Patrimonio	\$0.00	\$0.00
			<b>HACIENDA PÚBLICA /PATRIMONIO GENERADO</b>		
			Resultados del Ejercicio (Ahorro/Desahorro)	\$9,042,918.53	\$577,562.57
			Resultados de Ejercicios Anteriores	\$3,426,485.83	\$3,252,232.45
			Revalúos	\$0.00	\$0.00
			Reservas	\$0.00	\$0.00
			Rectificaciones de Resultados de Ejercicios Anteriores	\$27,239.22	\$27,239.22
			<b>EXCESO O INSUFICIENCIA EN LA ACTUALIZACIÓN DE LA HACIENDA PÚBLICA/PATRIMONIO</b>		
			Resultado por Posición Monetaria	\$0.00	\$0.00
			Resultado por Tenencia de Activos no Monetarios	\$0.00	\$0.00
			<b>TOTAL HACIENDA PÚBLICA/PATRIMONIO</b>	<b>\$12,496,643.58</b>	<b>\$3,857,034.24</b>
			<b>TOTAL DEL PASIVO Y HACIENDA PÚBLICA/PATRIMONIO</b>	<b>\$14,804,288.72</b>	<b>\$3,940,332.56</b>

Bajo protesta de decir verdad declaramos que los Estados Financieros y sus Notas son razonablemente correctos y responsabilidad del emisor



Elaboró


Revisó

Autorizó

Guadalupe Salvador Pascua  
Subdirectora de Recursos Financieros

Martha Patricia Miranda García  
Directora de Administración

Roberto Alejandro Pérez Gutiérrez  
Magistrado Presidente



**TEJAV**

Tribunal Estatal de Justicia  
Administrativa de Veracruz

# **Estado de Variación de la Hacienda Pública**



(Cifras en pesos)

Concepto	Hacienda Pública/ Patrimonio Contribuido	Hacienda Pública/ Patrimonio Generado de Ejercicios Anteriores	Hacienda Pública/ Patrimonio Generado del Ejercicio	Exceso o Insuficiencia en la Actualización de la Hacienda Pública / Patrimonio	TOTAL
<b>Hacienda Pública/ Patrimonio Contribuido Neto 2020</b>					
Aportaciones	\$0.00				\$0.00
Donaciones de Capital	\$0.00				\$0.00
Actualización de la Hacienda Pública/ Patrimonio	\$0.00				\$0.00
<b>Hacienda Pública/ Patrimonio Generado Neto 2020</b>					
Resultados del Ejercicio (Ahorro/Desahorro)		\$3,279,471.67	\$577,562.57		\$3,857,034.24
Resultados de Ejercicios Anteriores		\$3,252,232.45	\$577,562.57		\$3,829,795.02
Revaluos		\$0.00			\$0.00
Reservas		\$0.00			\$0.00
Rectificaciones de Resultados de Ejercicios Anteriores		\$27,239.22			\$27,239.22
<b>Exceso o Insuficiencia en la Actualización de la Hacienda Pública/ Patrimonio</b>					
Resultado por Posición Monetaria				\$0.00	\$0.00
Resultado por Tenencia de Activos no Monetarios				\$0.00	\$0.00
<b>Hacienda Pública/ Patrimonio Neto Final del Ejercicio 2020</b>					
<b>Cambios en la Hacienda Pública/ Patrimonio Contribuido Neto 2021</b>					
Aportaciones	\$0.00	\$3,279,471.67	\$577,562.57		\$3,857,034.24
Donaciones de Capital	\$0.00				\$0.00
Actualización de la Hacienda Pública/ Patrimonio	\$0.00				\$0.00
<b>Variaciones de la Hacienda Pública/ Patrimonio Generado Neto 2021</b>					
Resultados del Ejercicio (Ahorro/Desahorro)		\$174,253.38	\$8,465,355.96		\$8,639,609.34
Resultados de Ejercicios Anteriores		\$174,253.38	\$9,042,918.53		\$9,217,171.91
Revaluos			-\$577,562.57		-\$577,562.57
Reservas			\$0.00		\$0.00
Rectificaciones de Resultados de Ejercicios Anteriores			\$0.00		\$0.00
<b>Cambios en el Exceso o Insuficiencia en la Actualización de la Hacienda Pública/ Patrimonio Neto 2021</b>					
Resultado por Posición Monetaria			\$0.00		\$0.00
Resultado por Tenencia de Activos no Monetarios			\$0.00		\$0.00
<b>Hacienda Pública/ Patrimonio Neto Final del Ejercicio 2021</b>					
	\$0.00	\$3,453,725.05	\$9,042,918.53		\$12,496,643.58

Bajo protesta de decir verdad declaramos que los Estados Financieros y sus Notas son razonablemente correctos y responsabilidad del emisor



Elaboró  
Guadalupe Salvador Pascual  
Subdirectora de Recursos Financieros

Revisó  
Martha Patricia Miranda García  
Directora de Administración

Autorizó  
Roberto Alejandro Pérez Gutiérrez  
Magistrado Presidente



**TEJAV**

Tribunal Estatal de Justicia  
Administrativa de Veracruz

# **Estado de Cambios en la Situación Financiera**



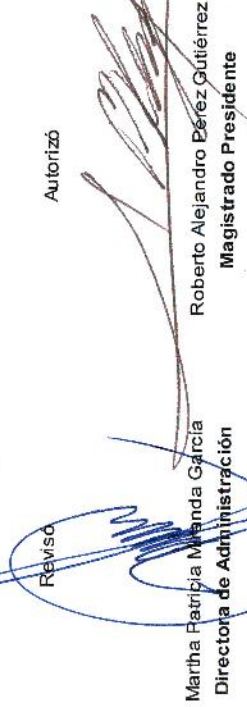
**Tribunal Estatal de Justicia Administrativa**  
**Estado de Cambios en la Situación Financiera**  
**Del 1 de enero al 31 de octubre de 2021**


Concepto	Origen	Aplicación	Concepto	Origen	Aplicación
<b>ACTIVO</b>					
<b>Activo Circulante</b>					
Efectivo y Equivalentes	\$649,225.86	\$11,513,182.02	<b>PASIVO</b>	\$2,290,498.48	\$66,151.66
Derechos a Recibir Efectivo o Equivalentes	\$649,225.86	\$9,557,166.53	<b>PASIVO CIRCULANTE</b>	\$2,215,628.82	\$66,151.66
Derechos a Recibir Bienes o Servicios	\$246,282.85	\$0.00	Cuentas por Pagar a Corto Plazo	\$2,215,628.82	\$0.00
Inventarios	\$0.00	\$550,000.00	Documentos por Pagar a Corto Plazo	\$0.00	\$0.00
Almacenes	\$0.00	\$0.00	Porción a Corto Plazo de la Deuda Pública a Largo Plazo	\$0.00	\$0.00
Estimación por Pérdida o Deterioro de Activos Circulantes	\$402,943.01	\$0.00	Títulos y Valores a Corto Plazo	\$0.00	\$0.00
	\$0.00	\$0.00	Pasivos Diferidos a Corto Plazo	\$0.00	\$0.00
	\$0.00	\$0.00	Fondos y Bienes de Terceros en Garantía y/o Administración a Corto Plazo	\$0.00	\$0.00
Otros Activos Circulantes	\$0.00	\$0.00	Provisiones a Corto Plazo	\$0.00	\$0.00
<b>Activo No Circulante</b>	\$0.00	\$1,956,015.49	Otros Pasivos a Corto Plazo	\$0.00	\$0.00
Inversiones Financieras a Largo Plazo	\$0.00	\$0.00	<b>PASIVO NO CIRCULANTE</b>	\$74,869.66	\$0.00
Derechos a Recibir Efectivo o Equivalentes a Largo Plazo	\$0.00	\$254,063.85	Cuentas por Pagar a Largo Plazo	\$0.00	\$0.00
Bienes Inmuebles, Infraestructura y Construcciones en	\$0.00	\$0.00	Documentos por Pagar a Largo Plazo	\$0.00	\$0.00
Bienes Muebles	\$0.00	\$1,623,045.17	Deuda Pública a Largo Plazo	\$0.00	\$0.00
Activos Intangibles	\$0.00	\$78,906.47	Pasivos Diferidos a Largo Plazo	\$0.00	\$0.00
Depreciación, Deterioro y Amortización Acumulada de Bienes	\$0.00	\$0.00	Fondos y Bienes de Terceros en Garantía y/o Administración a Largo Plazo	\$74,869.66	\$0.00
	\$0.00	\$0.00	Provisiones a Largo Plazo	\$0.00	\$0.00
Activos Diferidos	\$0.00	\$0.00	<b>HACIENDA PÚBLICA/PATRIMONIO</b>	\$8,639,609.34	\$0.00
Estimación por Pérdida o Deterioro de Activos no Circulantes	\$0.00	\$0.00	<b>HACIENDA PÚBLICA/PATRIMONIO CONTRIBUIDO</b>	\$0.00	\$0.00
Otros Activos no Circulantes	\$0.00	\$0.00	Aportaciones	\$0.00	\$0.00
			Donaciones de Capital	\$0.00	\$0.00
			Actualización de la Hacienda Pública/Patrimonio	\$0.00	\$0.00
			<b>HACIENDA PÚBLICA /PATRIMONIO GENERADO</b>	\$8,639,609.34	\$0.00
			Resultados del Ejercicio (Ahorro/Desahorro)	\$8,465,355.96	\$0.00
			Resultados de Ejercicios Anteriores	\$174,253.38	\$0.00
			Revalúos	\$0.00	\$0.00
			Reservas	\$0.00	\$0.00
			Rectificaciones de Resultados de Ejercicios Anteriores	\$0.00	\$0.00
			<b>EXCESO O INSUFICIENCIA EN LA ACTUALIZACIÓN DE LA</b>	\$0.00	\$0.00
			<b>HACIENDA PÚBLICA/PATRIMONIO</b>	\$0.00	\$0.00
			Resultado por Posición Monetaria	\$0.00	\$0.00
			Resultado por Tenencia de Activos no Monetarios	\$0.00	\$0.00

Bajo protesta de decir verdad declaramos que los Estados Financieros y sus Notas son razonablemente correctos y responsabilidad del emisor




  
 Guadalupe Senador Pascual  
 Subdirectora de Recursos Financieros

  
 Mariha Patricia Miranda García  
 Directora de Administración

  
 Roberto Alejandro Pérez Gutiérrez  
 Magistrado Presidente

Autorizó



**TEJAV**

Tribunal Estatal de Justicia  
Administrativa de Veracruz

# **Estado de Flujos de Efectivo**



Concepto	2021	2020
<b>Flujos de Efectivo de las Actividades de Operación</b>		
<b>Origen</b>	<b>\$58,334,884.19</b>	<b>\$58,914,635.94</b>
Impuestos	\$0.00	\$0.00
Cuotas y Aportaciones de Seguridad Social	\$0.00	\$0.00
Contribuciones de Mejoras	\$0.00	\$0.00
Derechos	\$28,902.46	\$87,645.48
Productos	\$224,629.46	\$646,301.37
Aprovechamientos	\$527,325.27	\$297,459.97
Ingresos por Venta de Bienes y Prestación de Servicios	\$0.00	\$0.00
Participaciones, Aportaciones, Convenios, Incentivos Derivados de la Colaboración Fiscal y Fondos Distintos de Aportaciones	\$0.00	\$0.00
Transferencias, Asignaciones, Subsidios y Subvenciones, y Pensiones y Jubilaciones	\$57,554,027.00	\$57,319,906.97
Otros Orígenes de Operación	\$0.00	\$563,322.15
<b>Aplicación</b>	<b>\$49,291,965.66</b>	<b>\$58,337,073.37</b>
Servicios Personales	\$40,828,576.11	\$50,034,981.14
Materiales y Suministros	\$1,670,280.12	\$740,728.50
Servicios Generales	\$6,769,913.43	\$7,545,364.20
Transferencias Internas y Asignaciones al Sector Público	\$0.00	\$0.00
Transferencias al Resto del Sector Público	\$0.00	\$0.00
Subsidios y Subvenciones	\$0.00	\$0.00
Ayudas Sociales	\$23,196.00	\$15,000.00
Pensionamientos y Jubilaciones	\$0.00	\$0.00
Transferencias a Fideicomisos, Mandatos y Contratos Análogos	\$0.00	\$0.00
Transferencias a la Seguridad Social	\$0.00	\$0.00
Donativos	\$0.00	\$0.00
Transferencias al Exterior	\$0.00	\$0.00
Participaciones	\$0.00	\$0.00
Aportaciones	\$0.00	\$0.00
Convenios	\$0.00	\$0.00
Otras Aplicaciones de Operación	\$0.00	\$999.53
<b>Flujos Netos de Efectivo por Actividades de Operación</b>	<b>\$9,042,918.53</b>	<b>\$577,562.57</b>
<b>Flujos de Efectivo de las Actividades de Inversión</b>		
<b>Origen</b>	<b>\$649,225.86</b>	<b>\$2,019,392.85</b>
Bienes Inmuebles, Infraestructura y Construcciones en Proceso	\$0.00	\$0.00
Bienes Muebles	\$0.00	\$0.00
Otros Orígenes de Inversión	\$649,225.86	\$2,019,392.85
<b>Aplicación</b>	<b>\$2,506,015.49</b>	<b>\$208,700.63</b>
Bienes Inmuebles, Infraestructura y Construcciones en Proceso	\$0.00	\$0.00
Bienes Muebles	\$1,623,045.17	\$90,890.64
Otras Aplicaciones de Inversión	\$882,970.32	\$117,809.99
<b>Flujos Netos de Efectivo por Actividades de Inversión</b>	<b>-\$1,856,789.63</b>	<b>\$1,810,692.22</b>
<b>Flujo de Efectivo de las Actividades de Financiamiento</b>		
<b>Origen</b>	<b>\$2,290,498.48</b>	<b>\$0.00</b>
Endeudamiento Neto	\$0.00	\$0.00
Interno	\$0.00	\$0.00
Externo	\$0.00	\$0.00
Otros Orígenes de Financiamiento	\$2,290,498.48	\$0.00
<b>Aplicación</b>	<b>\$469,460.85</b>	<b>\$6,514,080.67</b>
Servicios de la Deuda	\$0.00	\$0.00
Interno	\$0.00	\$0.00
Externo	\$0.00	\$0.00
Otras Aplicaciones de Financiamiento	\$469,460.85	\$6,514,080.67
<b>Flujos Netos de Efectivo por Actividades de Financiamiento</b>	<b>\$1,821,037.63</b>	<b>-\$6,514,080.67</b>
<b>Incremento/Disminución Neta en el Efectivo y Equivalentes al Efectivo</b>	<b>\$9,007,166.53</b>	<b>-\$4,125,825.88</b>
<b>Efectivo y Equivalentes al Efectivo al Inicio del Ejercicio</b>	<b>\$83,298.32</b>	<b>\$4,209,124.20</b>
<b>Efectivo y Equivalentes al Efectivo al Final del Ejercicio</b>	<b>\$9,090,464.85</b>	<b>\$83,298.32</b>

Bajo protesta de decir verdad declaramos que los Estados Financieros y sus Notas son razonablemente correctos y responsabilidad del emisor



Elaboró

Revisó

Autorizó

Guadalupe Salvador Pascual  
Subdirectora de Recursos Financieros

Martha Patricia Miranda García  
Directora de Administración

Roberto Alejandro Pérez Gutiérrez  
Magistrado Presidente



**TEJAV**

Tribunal Estatal de Justicia  
Administrativa de Veracruz

# **Informes Sobre Pasivos Contingentes**



**TRIBUNAL ESTATAL DE JUSTICIA ADMINISTRATIVA**

**INFORME SOBRE PASIVOS CONTINGENTES**

**Del 01 de enero al 31 de octubre de 2021**

**Torre Olmo, Piso 3**  
Distribuidor Vial Las Trancas no. 1009,  
Col. Reserva Territorial CP 91096  
Xalapa, Veracruz  
(01228) 688 77 31  
www.tejav.org.mx

Nombre	Concepto
LABORALES (sub judicial): \$ 662,846.34 \$ 549,602.77 \$ 427,118.89	Demanda laboral, Juicio Número 862/2018-IV Demanda laboral, Juicio Número 704/2020-II Demanda laboral, Juicio Número 74/2020-III
PENALES	
GARANTÍAS	
AVALES	
PENSIONES Y JUBILACIONES	
"Al 31 de octubre existe un pasivo contingente correspondiente al Juicio Número 862/2018-IV, del cual \$281,615.40 fueron registrados en el ejercicio 2018, fue actualizado en el mes de agosto 2019 a la cantidad de \$353,030.65, en diciembre 2019 a la cantidad de \$415,879.21 y en el mes de octubre 2021 a la cantidad de \$662,846.34. Así mismo en el mes de octubre 2021 se registraron pasivos contingentes, del Juicio Número 704/2020-II por un monto de \$549,602.77 y del Juicio Número 74/2020-III por un monto de \$427,118.89, informado en cuentas de orden contable.	

Bajo protesta de decir verdad declaramos que los Estados Financieros y sus Notas son razonablemente correctos y son responsabilidad del emisor.

Elaboró

Revisó

Autorizó

Guadalupe Salvador Pascual  
Subdirectora de Recursos  
Financieros

Martha Patricia Miranda García  
Directora de Administración

Roberto Alejandro Pérez Gutiérrez  
Magistrado Presidente



**TEJAV**

Tribunal Estatal de Justicia  
Administrativa de Veracruz

# **Notas a los Estados Financieros**





## NOTAS A LOS ESTADOS FINANCIEROS AL MES DE OCTUBRE 2021

### A.- NOTAS DE DESGLOSE

I) Notas al Estado de Situación Financiera

#### ACTIVO

a) Efectivo y equivalentes

Bancos/tesorería:

El saldo en las cuentas de bancos es el siguiente:

TRIBUNAL ESTATAL DE JUSTICIA ADMINISTRATIVA INTEGRACIÓN DE SALDO EN BANCOS/TESORERÍA		
CUENTA	31/10/2021	31/12/2020
<b>BBVA BANCOMER:</b>		
0113414922 CTA. MINISTRACIÓN TEJAV	\$ 495,489.90	\$ -
0113414884 CTA. GASTOS DE OPERACIÓN	\$ 53,114.71	\$ 7,146.66
0113415023 CTA. NÓMINA	\$ 12,214.22	\$ 3,585.27
0113720039 CUENTA INGRESOS	\$ 2,095.31	\$ -
<b>TOTAL</b>	<b>\$ 562,914.14</b>	<b>\$ 10,731.93</b>

En el saldo de las cuentas bancarias de bancos/tesorería e inversión al 31 de octubre de 2021, se encuentran los importes pendientes de pago por el entero de contribuciones federales y estatales que serán cubiertos dentro del plazo establecido por la normatividad en la materia, por gastos devengados del ejercicio 2021, así como, por las disponibilidades presupuestales.

Al 31 de octubre de 2021, se encuentran cheques en tránsito pendientes de cobrar en la cuenta 0113415023 de nómina Bancomer por la cantidad de \$12,214.22, por lo que existe diferencia entre saldo bancario y libros, el cual fue manifestado en la conciliación bancaria respectiva.

A continuación, se presenta la integración al mes de octubre del saldo de la cuenta bancaria de ministración contra el presupuesto de egresos para el ejercicio fiscal 2021 de este Tribunal.



Torre Olmo, Piso 3  
Distribuidor Vial Las Trancas no. 1009,  
Col. Reserva Territorial CP 91096  
Xalapa, Veracruz  
(01228) 688 77 31  
www.tejav.org.mx

TRIBUNAL ESTATAL DE JUSTICIA ADMINISTRATIVA CONCILIACIÓN ENTRE EL SALDO DE LA CUENTA BANCARIA DE MINISTRACIÓN Y EL SALDO PRESUPUESTAL AL MES DE OCTUBRE 2021			
CONCEPTO	IMPORTES	SUBTOTAL	TOTAL
<b>SALDO DEL EJERCICIO 2021:</b>			
SALDO EN GASTOS DE OPERACIÓN MES ANTERIOR	3,688,310.90		
SALDO EN NÓMINA MES ANTERIOR	6,023,274.90		
	<b>SUBTOTAL</b>	<b>9,711,585.80</b>	<b>9,711,585.80</b>
SALDO DE INVERSIÓN			<b>-9,711,558.19</b>
<b>SALDO BANCARIO CTA. MINISTRACIÓN AL 01 DE OCTUBRE 2021</b>			<b>27.61</b>
<b>GASTOS DE OPERACIÓN 2021</b>			
<i>MÁS:</i>			
MINISTRACIÓN DE GASTO	766,459.00	978,433.64	
AMPLIACIÓN AL EGRESO PARA GASTO DE OPERACIÓN	178,974.00		
AMPLIACIÓN AL EGRESO PARA GASTO DE OPERACIÓN	33,000.64		
<i>MENOS:</i>			
DEVOLUCIÓN DE COMISIONES BANCARIAS COBRADAS CTA. INGRESO	- 199.52		
TRASPASO PARA GASTOS DE OPERACIÓN	- 1,420,374.92	1,420,574.44	
SALDO BANCARIO PARA GASTOS DE OPERACIÓN		<b>442,140.80</b>	<b>3,246,170.10</b>
<b>NÓMINA 2021</b>			
<i>MÁS:</i>			
TRASPASO DE SALDO CTA. INGRESOS AMPLIADOS A NÓMINA	351,128.13		
DEVOLUCIÓN DE COMISIONES BANCARIAS COBRADAS CTA. INGRESO	199.52		
MINISTRACIÓN NÓMINA	4,362,124.00	4,713,451.65	
<i>MENOS:</i>			
TRASPASO PARA PAGO DE IMPUESTOS 2021	- 666,192.35		
TRASPASO PAGO DE NÓMINA DE OCTUBRE 2021	- 4,366,319.13	5,032,511.48	
SALDO BANCARIO PARA NÓMINA		<b>319,059.83</b>	<b>5,704,215.07</b>
<b>INGRESOS 2021</b>			
<i>MÁS:</i>			
INGRESOS POR RENDIMIENTOS BANCARIOS OCTUBRE 2021	33,000.64	33,000.64	
<i>MENOS:</i>			
AMPLIACIÓN AL EGRESO PARA GASTO DE OPERACIÓN	- 33,000.64	33,000.64	
SALDO BANCARIO DE INGRESOS			
<b>INVERSIÓN 2021</b>			
<i>MÁS:</i>			
REGRESO DE LA INVERSIÓN	4,767,344.32	4,767,344.32	
<i>MENOS:</i>			
RENDIMIENTOS OCTUBRE 2021	- 33,000.64		
INVERSIÓN DEL MES	3,477,680.76	3,510,681.40	
SALDO BANCARIO EN INVERSIÓN		<b>1,256,662.92</b>	<b>8,454,895.27</b>
<b>TOTAL SALDO BANCARIO AL 31 DE OCTUBRE DE 2021</b>			<b>495,489.90</b>



# TEJAV

Tribunal Estatal de Justicia  
Administrativa de Veracruz

Torre Olmo, Piso 3

Distribuidor Vial Las Trancas no. 1009,

Col. Reserva Territorial CP 91096

Xalapa, Veracruz

[01228] 688 77 31

www.tejav.org.mx

CONCILIACIÓN NÓMINA			
SALDO BANCARIO DE NÓMINA EN CTA. MINISTRACIÓN AL 31 DE OCTUBRE DE 2021			5,704,215.07
<b>MENOS:</b>			
<b>CUENTAS POR PAGAR CAPÍTULO 1000</b>			
RETENCIONES ISR SUELDOS Y SALARIOS 2021	982,066.26		
APORTACIÓN AL INFONAVIT 2021	287,836.77		
IMSS OBRERO-PATRONAL MENSUAL Y BIMESTRAL 2021	581,284.64		
RETENCIÓN CRÉDITO INFONAVIT 2021	81,778.32		
TOTAL POR PAGAR		<u>1,932,965.99</u>	
DISPONIBILIDAD BANCARIA DE NÓMINA AL 31 DE OCTUBRE 2021			3,771,249.08
<b>SALDO PRESUPUESTAL DE NÓMINA EN CTA. MINISTRACIÓN AL 31 DE OCTUBRE 2021</b>			
AMPLIACIONES AL EGRESO POR INGRESOS DE GESTIÓN 2021	566,728.08		
PRESUPUESTO APROBADO CAPÍTULO 1000 A OCTUBRE 2021	44,033,096.00		
PRESUPUESTO DEVENGADO CAPÍTULO 1000 A OCTUBRE 2021	- 40,828,576.11	3,771,247.97	
DISPONIBILIDAD PRESUPUESTAL CAPÍTULO 1000 AL 31 DE OCTUBRE 2021			<u>3,771,247.97</u>
DIFERENCIA EN DISPONIBILIDAD DEL CAPÍTULO 1000			1.11
<b>INTEGRACIÓN DIFERENCIA EN DISPONIBILIDAD DEL CAPÍTULO 1000</b>			
SALDO BANCARIO EN CUENTA NÓMINA		12,214.22	
CHEQUES EN TRÁNSITO		12,214.22	
REDONDEO EN DECLARACIÓN		1.11	
TOTAL DE INTEGRACIÓN DE DIFERENCIA			<u>1.11</u>
DIFERENCIA POR CONCILIAR			0.00

CONCILIACIÓN GASTO DE OPERACIÓN			
SALDO BANCARIO DE GASTO DE OPERACIÓN EN CTA. MINISTRACIÓN AL 31 DE OCTUBRE 2021			3,246,170.10
<b>MENOS:</b>			
<b>CUENTAS POR PAGAR CAPÍTULO 2000, 3000 Y 5000</b>			
PROVEEDORES POR PAGAR 2021	101,098.42		
IMPUESTO, SERVICIOS Y ADICIONAL 2021	187,388.32		
RETENCIÓN ISR HONORARIOS 2021	708.50		
RETENCIÓN ISR ARRENDAMIENTO 2021	612.51		
OTRAS CUENTAS POR PAGAR	0.01		
TOTAL POR PAGAR		<u>289,807.76</u>	
DISPONIBILIDAD BANCARIA DE GASTO DE OPERACIÓN AL 31 DE OCTUBRE 2021			2,956,362.34
<b>SALDO PRESUPUESTAL DE GASTO DE OPERACIÓN EN CTA. MINISTRACIÓN AL 31 DE OCTUBRE 2021</b>			
AMPLIACIONES AL EGRESO POR INGRESOS DE GESTIÓN 2021	214,129.11		
PRESUPUESTO APROBADO CAPÍTULO 2000, 3000 Y 4000 OCTUBRE 2021	13,520,931.00		
PRESUPUESTO DEVENGADO CAPÍTULO 2000, 3000, 4000 Y 5000 A OCTUBRE 2021	- 10,165,707.37	3,569,352.74	
DISPONIBILIDAD PRESUPUESTAL A OCTUBRE 2021			<u>3,569,352.74</u>
DIFERENCIA EN DISPONIBILIDAD GASTO DE OPERACIÓN			- 612,990.40
<b>INTEGRACIÓN DIFERENCIA EN DISPONIBILIDAD DE GASTO DE OPERACIÓN</b>			
SALDO BANCARIO EN CUENTA GASTO DE OPERACIÓN		53,114.71	
SALDO EN DEUDORES DIVERSOS		7,781.00	
SALDO EN ANTICIPO A PROVEEDORES		550,000.00	
SALDO BANCARIO EN CUENTA DE INGRESOS POR AMPLIACIONES		2,095.31	
AJUSTE EN REDONDEO DE DECLARACIONES		0.62	
TOTAL DE INTEGRACIÓN DE DIFERENCIA			<u>612,990.40</u>
DIFERENCIA POR CONCILIAR			0.00



Inversiones temporales (hasta 3 meses):

El saldo de la cuenta de inversiones menor a 3 meses se integra como sigue:

TRIBUNAL ESTATAL DE JUSTICIA ADMINISTRATIVA INTEGRACIÓN DE INVERSIÓN			
CUENTA/ CONTRATO	CONCEPTO	31/10/2021	31/12/2020
BBVA BANCOMER: 2051619039	INVERSIÓN	\$ 8,454,895.27	\$ -
<b>TOTAL</b>		<b>\$ 8,454,895.27</b>	<b>\$ -</b>

Mediante oficio sin número de fecha 15 de enero de 2021, el banquero institucional cuentas clave de banca de gobierno Veracruz del banco BBVA Bancomer S.A., informa al Tribunal Estatal de Justicia Administrativa, la cancelación automática realizada por su sistema de la cuenta de inversión número 2050163813, debido a un proceso de depuración que se hace a las cuentas que no presentan saldo al fin de mes, esto debido a que la misma tenía un saldo de cero pesos al 31 de diciembre de 2020.

En razón de lo anterior, mediante oficio TEJAV/009/2021 de fecha 15 de enero de 2021, el Magistrado Presidente Roberto Alejandro Pérez Gutiérrez, solicitó la apertura de un nuevo fondo de inversión, por lo que, con esta fecha queda abierta la cuenta 2051619039.

Depósitos de Fondos de Terceros en Garantía y/o Administración:

El saldo de la cuenta para depósitos judiciales (recursos ajenos), es el siguiente:

TRIBUNAL ESTATAL DE JUSTICIA ADMINISTRATIVA INTEGRACIÓN DE DEPÓSITOS AJENOS		
CUENTA	31/10/2021	31/12/2020
BBVA BANCOMER: 0113414973 CTA. DEPÓSITOS JUDICIALES	\$ 84,869.66	\$ 76,151.66
<b>TOTAL</b>	<b>\$ 84,869.66</b>	<b>\$ 76,151.66</b>

b) Derechos a recibir efectivo y equivalentes y Bienes o Servicios a Recibir

Cuentas por Cobrar a Corto Plazo:

El saldo de esta cuenta al 31 de octubre de 2021 y 31 de diciembre 2020 es de cero pesos.



Deudores Diversos por Cobrar a Corto Plazo:

El saldo de Deudores Diversos por Cobrar a Corto Plazo, es el siguiente:

TRIBUNAL ESTATAL DE JUSTICIA ADMINISTRATIVA INTEGRACIÓN DE DEUDORES DIVERSOS		
CONCEPTO	31/10/2021	31/12/2020
Otros Deudores Diversos por Cobrar a Corto Plazo		
INSTITUTO MEXICANO DEL SEGURO SOCIAL	\$ -	\$ 254,063.85
ROBERTO ALEJANDRO PÉREZ GUTIÉRREZ	\$ 2,131.00	
JOSÉ MIGUEL HUERTA PÉREZ	\$ 5,650.00	
<b>TOTAL</b>	<b>\$ 7,781.00</b>	<b>\$ 254,063.85</b>

El saldo que integra esta cuenta corresponde a viáticos otorgados.

En el mes de febrero se realizó traspaso del saldo de otros deudores diversos por cobrar a corto plazo a otros deudores diversos por cobrar a largo plazo, en virtud de la antigüedad de saldo del pago realizado al Instituto Mexicano de Seguro Social en el mes de julio 2019, y del cual se continúan las gestiones pertinentes para su recuperación, de acuerdo al oficio número TEJAV/DAJ/22/2021 de fecha 19 de febrero de 2021, signado por el Director de Asuntos Jurídicos de este Tribunal, por lo que el saldo queda de la siguiente manera:

Deudores Diversos por Cobrar a Largo Plazo:

TRIBUNAL ESTATAL DE JUSTICIA ADMINISTRATIVA INTEGRACIÓN DE DEUDORES DIVERSOS		
CONCEPTO	31/10/2021	31/12/2020
Otros Deudores Diversos por Cobrar a Largo Plazo		
INSTITUTO MEXICANO DEL SEGURO SOCIAL	\$ 254,063.85	\$ -
<b>TOTAL</b>	<b>\$ 254,063.85</b>	<b>\$ -</b>

Ingreso por Recuperar a Corto Plazo:

El saldo de esta cuenta al 31 de octubre de 2021 y 31 de diciembre 2020, es de cero pesos.

c) Derechos a Recibir Bienes o Servicios

Anticipo a Proveedores por Adquisición de Bienes y Prestación de Servicios a Corto Plazo:



**Torre Olmo, Piso 3**  
Distribuidor Vial Las Trancas no. 1009,  
Col. Reserva Territorial CP 91096  
Xalapa, Veracruz  
{01228} 688 77 31  
www.tejav.org.mx

El saldo de esta cuenta al 31 de octubre de 2021 es el siguiente:

TRIBUNAL ESTATAL DE JUSTICIA ADMINISTRATIVA INTEGRACIÓN DE ANTICIPO A PROVEEDORES POR ADQUISICIÓN DE BIENES Y PRESTACIÓN DE SERVICIOS A CORTO PLAZO		
CONCEPTO	31/10/2021	31/12/2020
ANTICIPO DE AUDITORÍA EJERCICIO 2021	\$ 550,000.00	\$ -
<b>TOTAL</b>	<b>\$ 550,000.00</b>	<b>\$ -</b>

d) Bienes Disponibles para su Transformación o Consumo (inventarios)  
Almacén:

Para realizar los movimientos de entrada y salida de almacén durante el ejercicio 2021, se ha utilizado el método de valuación PEPS (Primeras entradas primeras salidas).

El saldo de esta cuenta se muestra a continuación:

TRIBUNAL ESTATAL DE JUSTICIA ADMINISTRATIVA INTEGRACIÓN DE SALDO DE ALMACÉN					
CONCEPTO	SALDO INICIAL 01/10/2021	ENTRADA	SALIDA	SALDO FINAL AL 31/10/2021	SALDO FINAL AL 31/12/2020
<b>Materiales de Administración, Emisión de Documentos y Artículos Oficiales</b>	<b>279,246.40</b>	<b>7,273.80</b>	<b>22,808.17</b>	<b>263,712.03</b>	<b>654,021.74</b>
Material y equipos menores de oficina	276,451.42	708.88	16,243.25	260,917.05	634,034.74
Materiales, útiles y equipos menores de tecnologías de la información y comunicaciones	2,794.98	6,564.92	6,564.92	2,794.98	19,987.00
Material de limpieza	0.00	0.00	0.00	0.00	0.00
<b>Materiales y Artículos de Construcción y de Reparación</b>	<b>1,353.00</b>	<b>70,305.01</b>	<b>71,486.81</b>	<b>171.20</b>	<b>0.00</b>
Material eléctrico y electrónico	1,038.00	39,570.06	40,436.86	171.20	0.00
Diversos materiales y artículos de construcción y reparación	0.00	4,634.95	4,634.95	0.00	0.00
Otros materiales y artículos de construcción y reparación	0.00	26,100.00	26,100.00	0.00	0.00
Otros materiales y artículos	315.00	0.00	315.00	0.00	0.00
<b>Productos Químicos, Farmacéuticos y de Laboratorio</b>	<b>44,953.46</b>	<b>8,267.00</b>	<b>9,095.70</b>	<b>44,124.76</b>	<b>56,824.86</b>
Materiales, accesorios y suministros médicos	43,124.46	7,888.00	8,337.70	42,674.76	53,228.86
Otros Productos Químicos	1,829.00	379.00	758.00	1,450.00	3,596.00
<b>Herramientas, Refacciones y Accesorios Menores para Consumo</b>	<b>0.00</b>	<b>10,700.98</b>	<b>10,700.98</b>	<b>0.00</b>	<b>0.00</b>
Herramientas menores	0.00	80.00	80.00	0.00	0.00
Refacciones y accesorios menores de Equipo de Cómputo y Tecnologías de Información	0.00	10,620.98	10,620.98	0.00	0.00
<b>Vestuario, Blancos, Prendas de Protección y Artículos Deportivos</b>	<b>835.20</b>	<b>0.00</b>	<b>0.00</b>	<b>835.20</b>	<b>939.60</b>
Prendas de Seguridad y Protección Personal	835.20	0.00	0.00	835.20	939.60



e) Inversiones financieras

El Tribunal Estatal de Justicia Administrativa no cuenta con fideicomisos, así como no cuenta con participaciones y aportaciones de capital.

f) Bienes muebles, inmuebles e intangibles

Al mes de octubre de 2021, se ha realizado adquisiciones de bienes muebles e intangibles registrados en el activo por la cantidad de \$1,701,951.64 (un millón setecientos un mil novecientos cincuenta y un pesos 64/100 M.N.).

En el ejercicio del Presupuesto de Egresos se han adquirido licencias informáticas por la cantidad de \$213,133.64 (doscientos trece mil ciento treinta y tres pesos 64/100 M.N.), que de acuerdo al Clasificador por Objeto del Gasto se registra en la partida genérica 597 de licencias informáticas e intelectuales, no obstante, de conformidad con el oficio TEJAV/DA/SIT/006-BIS/2021 de fecha 31 de mayo de 2021, firmado por el Subdirector de Innovación Tecnológica, así como a la regla 8 de las "Reglas Específicas del Registro y Valoración de Patrimonio" emitidas por el Consejo Nacional de Armonización Contable (CONAC) y lineamiento 4.3 de los Lineamientos para la Administración de Recursos Materiales de este Tribunal, permite que se le de tratamiento de gasto del periodo a la cantidad de \$134,227.17 (ciento treinta y cuatro mil doscientos veintisiete pesos 17/100 M.N.), razón por la cual, dicho importe no se registró dentro del activo no circulante, sino, como gasto. El saldo de esta cuenta se integra de la siguiente manera:

TRIBUNAL ESTATAL DE JUSTICIA ADMINISTRATIVA INTEGRACIÓN DE ACTIVO NO CIRCULANTE BIENES MUEBLES E INTANGIBLES							
CONCEPTO	VALOR DE ADQUISICIÓN 2018	VALOR DE ADQUISICIÓN 2019	VALOR DE ADQUISICIÓN 2020	DEPRECIACIÓN ACUMULADA 2018-2020	VALOR DE ADQUISICIÓN 2021	VALOR EN LIBROS AL 31/10/2021	VALOR EN LIBROS AL 31/12/2020
Muebles de oficina y estantería	1,506,146.53	55,598.20	90,890.64	417,123.62		1,235,511.75	1,235,511.75
Otros Muebles	0.00				21,100.40	21,100.40	0.00
Bienes informáticos	3,474,785.00	114,724.00		3,173,083.76	1,343,087.50	1,759,512.74	416,425.24
Otros mobiliarios y equipos de administración	181,732.89			131,288.37	6,756.56	57,201.08	50,444.52
Equipos y aparatos audiovisuales	12,989.68			10,128.43	215,238.81	218,100.06	2,861.25
Equipo fotográfico y de video	107,719.24			94,941.27	24,940.00	37,717.97	12,777.97
Vehículos y Equipo Terrestre	1,104,917.00			535,458.47		569,458.53	569,458.53
Sistema de Aire Acondicionado, Calefacción y de Refrigeración Industrial y Comercial	0.00	60,995.25		9,909.64		51,085.61	51,085.61
Equipo de comunicación y telecomunicación	25,494.38			18,352.16	11,921.90	18,864.12	6,942.22
Licencias Informáticas e Intelectuales	781,754.45	46,999.00		283,076.35	78,906.47	624,583.57	545,677.10
<b>Total</b>	<b>7,195,539.17</b>	<b>278,316.45</b>	<b>90,890.64</b>	<b>4,673,562.07</b>	<b>1,701,951.64</b>	<b>4,593,135.83</b>	<b>2,891,184.19</b>



**Torre Olmo, Piso 3**

Distribuidor Vial Las Trancas no. 1009,

Col. Reserva Territorial CP 91096

Xalapa, Veracruz

(01228) 688 77 31

www.tejav.org.mx

g) Estimaciones y Deterioros

Depreciación, Deterioro y Amortización Acumulada de Bienes

Al 31 de octubre de 2021 se tiene registrado la depreciación y amortización de los bienes muebles e intangibles correspondientes a los ejercicios fiscales 2018, 2019 y 2020, de acuerdo al reporte emitido por la Subdirección de Recursos Materiales, mediante oficio número TEJAV/DA/SRM/0124/2020 de fecha 31 de diciembre de 2020, para lo cual se consideró los porcentajes señalados en los parámetros de estimación de vida útil emitido por el Consejo Nacional de Armonización Contable y el Dictamen técnico número TEJAV/DA/SIT/038/2018 emitido por la Subdirección de Innovación Tecnológica del Tribunal Estatal de Justicia Administrativa.

Con lo que respecta a la depreciación y amortización del ejercicio 2021, ésta se realizará al cierre del ejercicio fiscal de conformidad con el Lineamiento Décimo Segundo de los Lineamientos para la Administración de los Recursos Financieros del Tribunal Estatal de Justicia Administrativa.

h) Otros activos

El saldo en este concepto al 31 de octubre de 2021 y 31 de diciembre 2020, es de cero pesos.

**PASIVO**

a) Cuentas por pagar a corto plazo

Al 31 de octubre de 2021 los pasivos se integran de la siguiente manera:



**TEJAV**Tribunal Estatal de Justicia  
Administrativa de Veracruz**Torre Olmo, Piso 3**

Distribuidor Vial Las Trancas no. 1009,

Col. Reserva Territorial CP 91096

Xalapa, Veracruz

[01228] 688 77 31

www.tejav.org.mx

TRIBUNAL ESTATAL DE JUSTICIA ADMINISTRATIVA SUBDIRECCIÓN DE RECURSOS FINANCIEROS					
INTEGRACIÓN DE CUENTAS POR PAGAR A CORTO PLAZO					
CONCEPTO	CUENTA	IMPORTE	SUBTOTAL	SALDOS AL 31/10/2021	SALDOS AL 31/12/2020
<b>Menor a 90 días</b>					
<i>Servicios personales por pagar a corto plazo</i>					
Cuenta Patronal del IMSS Aportación al INFONAVIT	Seguridad Social por Pagar a Corto Plazo			\$ 765,257.60	\$ -
	Instituto Mexicano del Seguro Social INFONAVIT	\$ 477,420.93 \$ 287,836.77			
		Subtotal	\$ 765,257.60		
<i>Proveedores por Pagar a Corto Plazo</i>					
Suministro de combustible oct/2021	Grupo Ferche, S.A. de C.V.	\$ 33,158.66		\$ 131,098.42	\$ 7,146.66
Servicio de Telecomunicaciones oct/2021	Corporación Novavisión, S de RL de CV	\$ 24.00			
		Subtotal	\$ 33,182.66		
<i>Servicios Generales por Pagar a Corto Plazo</i>					
Enmarcados	Saira Denisse Enriquez Gómez	\$ 4,577.20			
Reposición de gasto (mensajería)	Empleados del Tejav	\$ 304.62			
Servicio de Monitoreo	ADT Private Security Services de México, S.A. de C.V.	\$ 978.51			
Servicio de Limpieza oct/2021	Dora Aguilar Torres	\$ 10,147.68			
Servicio de Fotocopiado oct/2021	Art Global Office Solutions SA de CV	\$ 43,403.25			
Servicio Postal oct/2021	Servicio Postal Mexicano	\$ 8,467.50			
Servicio de Telecomunicaciones oct/2021	Novavox, S de RL de CV/Corporación Novavisión, S de RL de CV	\$ 1,000.00			
		Subtotal	\$ 67,915.76		
<i>Retenciones y Contribuciones por Pagar a Corto Plazo</i>					
ISR retenido a trabajadores oct/2021	ISR Retención Sueldos y Salarios	\$ 982,066.26		\$ 1,366,419.45	\$ -
Saldo por redondeo en declaración		\$ 1.11	\$ 982,067.37		
Honorarios Profesionales oct/2021	ISR 10% sobre Honorarios	\$ 708.50	\$ 708.50		
ISR Arrendamiento Archivo oct/2021	ISR 10% sobre Arrendamiento	\$ 612.51	\$ 612.51		
Impto. s/Enrogaciones y adicional oct/2021	3% ISERTP	\$ 187,388.32	\$ 187,388.94		
Saldo por redondeo en declaración		\$ 0.62			
IMSS Retenido (cuota obrera) sep-oct/2021	IMSS	\$ 103,863.81	\$ 103,863.81		
Crédito Hipotecario sep-oct/2021	INFONAVIT	\$ 81,778.32	\$ 81,778.32		
		Subtotal	\$ 1,956,419.45		
<i>Otras Cuentas por Pagar a Corto Plazo</i>					
Diferencia en facturación	Otras Cuentas por Pagar a Corto Plazo	\$ 0.01		\$ 0.01	\$ -
		Subtotal	\$ 0.01		
				<b>\$ 2,222,775.48</b>	<b>\$ 7,146.66</b>

### b) Fondos y Bienes de Terceros en Garantía y/o Administración a Corto y Largo Plazo

Lo constituyen los depósitos como garantía de suspensión de acto impugnado, derivado de las atribuciones del área jurisdiccional. En el mes de enero de 2021, se realizó traspaso del total del saldo a la cuenta de Fondos y Bienes de Terceros en Garantía y/o Administración a Corto Plazo a la cuenta de Largo Plazo, derivado a que los mismos exceden la antigüedad de doce meses, al 31 de octubre de 2021, se encuentran integrados de la siguiente manera:



Torre Olmo, Piso 3  
Distribuidor Vial Las Trancas no. 1009,  
Col. Reserva Territorial CP 91096  
Xalapa, Veracruz  
(01228) 688 77 31  
www.tejav.org.mx

TRIBUNAL ESTATAL DE JUSTICIA ADMINISTRATIVA SUBDIRECCIÓN DE RECURSOS FINANCIEROS INTEGRACIÓN DE CUENTAS POR PAGAR A CORTO PLAZO					
CONCEPTO	CUENTA	IMPORTE	SUBTOTAL	SALDOS AL 31/10/2021	SALDOS AL 31/12/2020
<b>Menor a 90 días</b>					
<b>Menor o igual a 365 días</b>					
<i>Fondos en Garantía a Corto Plazo</i>					
Depósito en garantía de suspensión del acto impugnado	Fondos en garantía a Corto Plazo	\$ 10,000.00		\$ 10,000.00	\$ 76,151.66
	Subtotal		\$ 10,000.00		
				\$ 10,000.00	\$ 76,151.66
<b>Mayor a 365 días</b>					
<i>Fondos en Garantía a Largo Plazo</i>					
Depósito en garantía de suspensión del acto impugnado	Fondos en garantía a Largo Plazo	\$ 74,869.66		\$ 74,869.66	\$ -
	Subtotal	\$ 74,869.66	\$ 74,869.66		
				\$ 74,869.66	\$ -

## II) Notas al Estado de Actividades

El saldo de ingresos y otros beneficios se integra de la siguiente manera:

TRIBUNAL ESTATAL DE JUSTICIA ADMINISTRATIVA INTEGRACIÓN DE INGRESOS Y OTROS BENEFICIOS				
PARTIDA	IMPORTE	SUBTOTAL	SALDOS AL 31/10/2021	SALDOS AL 31/12/2020
<b>INGRESOS DE GESTIÓN:</b>			780,857.19	1,031,406.82
<b>Derechos</b>		28,902.46		
<i>Copias de documentos que obren en los archivos de oficinas:</i>				
Servicio de expedición de copia certificada y simples de enero 2021	806.11			
Servicio de expedición de copia certificada y simples de febrero 2021	1,258.90			
Servicio de expedición de copia certificada y simples de marzo 2021	879.06			
Servicio de expedición de copia certificada y simples de abril 2021	369.31			
Servicio de expedición de copia certificada y simples de mayo 2021	1,370.67			
Servicio de expedición de copia certificada y simples de junio 2021	19,003.39			
Servicio de expedición de copia certificada y simples de agosto 2021	1,021.84			
Servicio de expedición de copia certificada y simples de septiembre 2021	2,038.71			
Servicio de expedición de copia certificada y simples de octubre 2021	2,154.47			
	Subtotal	28,902.46		
<b>Productos</b>		224,629.46		
<i>Rendimientos Financieros Provenientes de Capitales o Valores a favor:</i>				
Rendimientos financieros enero 2021	5,223.14			
Rendimientos financieros febrero 2021	15,365.04			
Rendimientos financieros marzo 2021	26,299.62			
Rendimientos financieros abril 2021	23,447.48			
Rendimientos financieros mayo 2021	20,702.22			
Rendimientos financieros junio 2021	19,711.75			
Rendimientos financieros julio 2021	23,083.75			
Rendimientos financieros agosto 2021	27,712.65			
Rendimientos financieros septiembre 2021	30,083.17			
Rendimientos financieros octubre 2021	33,000.64			
	Subtotal	224,629.46		
<b>Aprovechamientos</b>		526,325.27		
<i>Multas Administrativas:</i>				
Multas impuestas por TEJAV recibidas en octubre 2021	526,127.69			
	Subtotal	526,127.69		
<i>Diversos Aprovechamientos:</i>				
Aprovechamientos diversos abril 2021	4.21			
Aprovechamientos diversos (descuento por retardos) agosto 2021	739.54			
Aprovechamientos diversos (descuento por retardos) octubre 2021	453.83			
	Subtotal	1,197.58		



Torre Olmo, Piso 3

Distribuidor Vial Las Trancas no. 1009,

Col. Reserva Territorial CP 91096

Xalapa, Veracruz

{01228} 688 77 31

www.tejav.org.mx

TRIBUNAL ESTATAL DE JUSTICIA ADMINISTRATIVA INTEGRACIÓN DE INGRESOS Y OTROS BENEFICIOS				
PARTIDA	IMPORTE	SUBTOTAL	SALDOS AL 31/10/2021	SALDOS AL 31/12/2020
PARTICIPACIONES, APORTACIONES, CONVENIOS, INCENTIVOS DERIVADOS DE LA COLABORACIÓN FISCAL, FONDOS DISTINTOS DE APORTACIONES, TRANSFERENCIAS, ASIGNACIONES, SUBSIDIOS Y SUBVENCIONES, PENSIONES Y JUBILACIONES:			57,554,027.00	57,319,906.97
Transferencias, Asignaciones, Subsidios y Subvenciones, y Pensiones y Jubilaciones		57,554,027.00		
<i>Transferencias a Organismos Autónomos:</i>				
Ministración en enero 2021	7,267,964.00			
Ministración en febrero 2021	6,668,689.00			
Ministración en marzo 2021	6,040,484.00			
Ministración en abril 2021	5,639,671.00			
Ministración en mayo 2021	5,677,683.00			
Ministración en junio 2021	5,360,783.00			
Ministración en julio 2021	5,461,104.00			
Ministración en agosto 2021	5,148,583.00			
Ministración en septiembre 2021	5,160,483.00			
Ministración en octubre 2021	5,128,583.00			
Subtotal	57,554,027.00			
OTROS INGRESOS Y BENEFICIOS:			0.00	563,322.15
Otros ingresos y beneficios	0.00			
Subtotal	0.00			
<b>Total de ingresos y otros beneficios</b>			<b>58,334,884.19</b>	<b>58,914,635.94</b>

El saldo de los gastos contables (gastos y otras pérdidas) es el siguiente:

TRIBUNAL ESTATAL DE JUSTICIA ADMINISTRATIVA INTEGRACIÓN DE LOS GASTOS CONTABLES		
CONCEPTO	SALDO AL 31/10/2021	SALDO AL 31/12/2020
Servicios personales	\$40,828,576.11	50,034,981.14
Materiales y suministros	\$1,670,280.12	740,728.50
Servicios generales	\$6,769,913.43	7,545,364.20
Ayudas sociales	23,196.00	15,000.00
Estimaciones, Depreciaciones, Deterioros, Obsolescencia y Amortizaciones		999.53
Disminución de Inventarios		0.00
<b>Total</b>	<b>\$49,291,965.66</b>	<b>58,337,073.37</b>

Debido a que la contabilidad de un ente público se realiza en función del concepto de devengado (contabilidad sobre bases acumulativas), los registros contables por la



adquisición de bienes muebles, inmuebles, intangibles, así como del almacén de materiales y suministros, se registran en el Activo, afectando la parte presupuestaria y no la contable del gasto, ya que, de esta forma, los estados financieros reflejarán la precisión de la situación patrimonial del ente público, por lo que al 31 de octubre de 2021, existe diferencia por la cantidad de \$1,702,317.82 entre el Estado de Actividades y el Estado Analítico del Presupuesto de Egresos, tal como se muestra a continuación:

TRIBUNAL ESTATAL DE JUSTICIA ADMINISTRATIVA CONCILIACIÓN ENTRE GASTOS DEL ESTADO DE ACTIVIDADES Y EL ESTADO ANÁLITICO DEL PRESUPUESTO DE EGRESOS		
TOTAL DE GASTOS ESTADO DE ACTIVIDADES AL 31/10/2021		\$ 49,291,965.66
<b>MÁS:</b>		
EGRESOS PRESUPUESTARIOS CAPÍTULO 2000 (MATERIALES Y SUMINISTROS):		366.18
ENTRADAS AL ALMACÉN	270,711.57	
SALIDAS DE ALMACÉN	- 270,345.39	
<b>MÁS :</b>		
EGRESOS PRESUPUESTARIOS CAPÍTULO 5000 (BIENES MUEBLES, INMUEBLES E INTANGIBLES):		1,701,951.64
BIENES MUEBLES	1,623,045.17	
BIENES INTANGIBLES	213,133.64	
INTANGIBLES REGISTRADOS EN GASTOS DEL PERIODO (REGLA CONAC)	- 134,227.17	
<b>TOTAL ESTADO ANÁLITICO DEL PRESUPUESTO DE EGRESOS AL 31/10/2021</b>		<b>\$ 50,994,283.48</b>

### III) Notas al Estado de Variación en la Hacienda Pública

La variación en la hacienda pública del Tribunal Estatal de Justicia Administrativa al 31 de octubre de 2021 es de \$8,639,609.34, integrado por:



Torre Olmo, Piso 3

Distribuidor Vial Las Trancas no. 1009,

Col. Reserva Territorial CP 91096

Xalapa, Veracruz

{01228} 688 77 31

www.tejav.org.mx

TRIBUNAL ESTATAL DE JUSTICIA ADMINISTRATIVA INTEGRACIÓN DEL RESULTADO DEL EJERCICIO			
CAPITULO	RECAUDADO	DEVENGADO	SUPERÁVIT/DÉFICIT
SERVICIOS PERSONALES	44,033,096.00	-40,828,576.11	3,204,519.89
GASTOS DE OPERACIÓN	13,520,931.00	-10,165,707.37	3,355,223.63
<b>TOTAL</b>	<b>57,554,027.00</b>	<b>-50,994,283.48</b>	<b>6,559,743.52</b>
MÁS OTROS INGRESOS Y BENEFICIOS VARIOS DEL EJERCICIO			780,857.19
MÁS ENTRADAS AL ALMACÉN			270,711.57
MENOS SALIDA DE ALMACÉN			- 270,345.39
MÁS COMPRAS DE BIENES MUEBLES			1,623,045.17
MÁS COMPRAS DE INTANGIBLES (LICENCIAS)			213,133.64
MENOS INTANGIBLES REGISTRADOS COMO GASTO DEL PERIODO (REGLA CONAC)			- 134,227.17
<b>RESULTADO DEL EJERCICIO</b>			<b>9,042,918.53</b>

La afectación en los resultados de ejercicios anteriores se debe a los movimientos en almacén, así como de la cancelación del pasivo 2020 y del reintegro del recurso a la Secretaría de Finanzas y Planeación, en cumplimiento al acuerdo TEJAV/05/07/21 de la Quinta Sesión Ordinaria del Pleno, celebrado el día 19 de mayo de 2021.

#### IV) Notas al Estado de Flujo de Efectivo

El análisis de los saldos inicial y final que figuran en la última parte del Estado de Flujo de Efectivo en la cuenta de efectivo y equivalentes es como sigue:

Efectivo y equivalentes: \$9,090,464.85

TRIBUNAL ESTATAL DE JUSTICIA ADMINISTRATIVA INTEGRACIÓN DEL FLUJO DE EFECTIVO		
CONCEPTO	31/10/2021	31/12/2020
Efectivo	-	-
Bancos/Tesorería	550,699.92	7,146.66
Bancos/Dependencias y Otros	-	-
Inversiones temporales (Hasta 3 meses)	8,454,895.27	-
Fondos con Afectación Específica	-	-
Depósitos de Fondos de Terceros en Garantía y/o Administración	84,869.66	76,151.66
Otros Efectivos y Equivalentes	-	-
<b>Total de Efectivo y Equivalentes</b>	<b>9,090,464.85</b>	<b>83,298.32</b>



Torre Olmo, Piso 3  
Distribuidor Vial Las Trancas no. 1009,  
Col. Reserva Territorial CP 91096  
Xalapa, Veracruz  
{01228} 688 77 31  
www.tejav.org.mx

Al 31 de octubre de 2021 se ha realizado adquisiciones de bienes muebles tal como se muestra en la siguiente tabla:

TRIBUNAL ESTATAL DE JUSTICIA ADMINISTRATIVA ADQUISICIONES DE BIENES MUEBLES		
DESCRIPCIÓN	31/10/2021	31/12/2020
Muebles de oficina y estantería	0.00	90,890.64
Otros muebles	21,100.40	
Bienes informáticos	1,343,087.50	0.00
Otros mobiliarios y equipos de administración	6,756.56	0.00
Equipos y aparatos audiovisuales	215,238.81	0.00
Equipo fotográfico y de video	24,940.00	0.00
Vehículos y Equipo Terrestre	0.00	0.00
Sistemas de Aire Acondicionado, Calefacción y de Refrigeración Industrial y Comercial	0.00	0.00
Equipo de comunicación y telecomunicación	11,921.90	0.00
<b>TOTAL</b>	<b>1,623,045.17</b>	<b>90,890.64</b>

A continuación, se presenta la conciliación de los Flujos de Efectivo Netos de las Actividades de Operación y los saldos de Resultados del Ejercicio (Ahorro/Desahorro):

	31/10/2021	31/12/2020
<b>Resultados del Ejercicio Ahorro/Desahorro</b>	<b>9,042,918.53</b>	<b>577,562.57</b>
<b>Movimientos de partidas (o rubros) que no afectan al efectivo.</b>		
Depreciación	-	999.53
Amortización	-	-
Incrementos en las provisiones	-	-
Incremento en inversiones producido por revaluación	-	-
Ganancia/pérdida en venta de bienes muebles, inmuebles e intangibles	-	-
Incremento en cuentas por cobrar	-	-
<b>Flujos de Efectivo Netos de las Actividades de Operación</b>	<b>9,042,918.53</b>	<b>578,562.10</b>

**TEJAV**Tribunal Estatal de Justicia  
Administrativa de Veracruz**Torre Olmo, Piso 3**

Distribuidor Vial Las Trancas no. 1009,

Col. Reserva Territorial CP 91096

Xalapa, Veracruz

[01228] 688 77 31

www.tejav.org.mx

V) Conciliación entre los ingresos presupuestarios y contables, así como entre los egresos presupuestarios y los gastos contables:

<b>Tribunal Estatal de Justicia Administrativa</b> <b>Conciliación entre los Ingresos Presupuestarios y Contables</b> <b>Correspondiente del 01 de enero al 31 de octubre de 2021</b> <b>(Cifras en pesos)</b>	
---	--

<b>1. Total de Ingresos Presupuestarios</b>	<b>58,334,884.19</b>
<b>2. Más Ingresos Contables No Presupuestarios</b>	<b>0.00</b>
2.1 Ingresos Financieros	0.00
2.2 Incremento por Variación de Inventarios	0.00
2.3 Disminución del Exceso de Estimaciones por Pérdida o Deterioro u Obsolescencia	0.00
2.4 Disminución del Exceso de Provisiones	0.00
2.5 Otros Ingresos y Beneficios Varios	0.00
2.6 Otros Ingresos Contables No Presupuestarios	0.00
<b>3. Menos Ingresos Presupuestarios No Contables</b>	<b>0.00</b>
3.1 Aprovechamientos Patrimoniales	0.00
3.2 Ingresos Derivados de Financiamientos	0.00
3.3 Otros Ingresos Presupuestarios No Contables	0.00
<b>4. Total de Ingresos Contables</b>	<b>58,334,884.19</b>

**TEJAV**Tribunal Estatal de Justicia  
Administrativa de Veracruz

Torre Olmo, Piso 3

Distribuidor Vial Las Trancas no. 1009,

Col. Reserva Territorial CP 91096

Xalapa, Veracruz

(01228) 688 77 31

www.tejav.org.mx

**Tribunal Estatal de Justicia Administrativa**  
**Conciliación entre los Egresos Presupuestarios y los Gastos Contables**  
**Correspondiente del 01 de enero al 31 de octubre de 2021**  
**[Cifras en pesos]**

<b>1. Total de Egresos Presupuestarios</b>	<b>50,994,283.48</b>
<b>2. Menos Egresos Presupuestarios No Contables</b>	<b>1,702,317.82</b>
2.1 Materias Primas y Materiales de Producción y Comercialización	0.00
2.2 Materiales y Suministros	366.18
2.3 Mobiliario y Equipo de Administración	1,370,944.46
2.4 Mobiliario y Equipo Educativo y Recreativo	240,178.81
2.5 Equipo e Instrumental Médico y de Laboratorio	0.00
2.6 Vehículos y Equipo de Transporte	0.00
2.7 Equipo de Defensa y Seguridad	0.00
2.8 Maquinaria, Otros Equipos y Herramientas	11,921.90
2.9 Activos Biológicos	0.00
2.10 Bienes Inmuebles	0.00
2.11 Activos Intangibles	78,906.47
2.12 Obra Pública en Bienes de Dominio Público	0.00
2.13 Obra Pública en Bienes Propios	0.00
2.14 Acciones y Participaciones de Capital	0.00
2.15 Compra de Títulos y Valores	0.00
2.16 Concesión de Préstamos	0.00
2.17 Inversiones en Fideicomisos, Mandatos y Otros Análogos	0.00
2.18 Provisiones para Contingencias y Otras Erogaciones Especiales	0.00
2.19 Amortización de la Deuda Pública	0.00
2.20 Adeudos de Ejercicios Fiscales Anteriores (ADEFAS)	0.00
2.21 Otros Egresos Presupuestarios No Contables	0.00
<b>3. Más Gastos Contables No Presupuestarios</b>	<b>0.00</b>
3.1 Estimaciones, Depreciaciones, Deterioros, Obsolescencia y Amortizaciones	0.00
3.2 Provisiones	0.00
3.3 Disminución de Inventarios	0.00
3.4 Aumento por Insuficiencia de Estimaciones por Pérdida o Deterioro u Obsolescencia	0.00
3.5 Aumento por Insuficiencia de Provisiones	0.00
3.6 Otros Gastos	0.00
3.7 Otros Gastos Contables No Presupuestarios	0.00
<b>4. Total de Gastos Contables</b>	<b>49,291,965.66</b>





## B.- NOTAS DE MEMORIA (CUENTAS DE ORDEN)

### CONTABLES

*Valores. –*

Se registra en cuentas de orden los depósitos como garantía de suspensión de acto impugnado, derivado de las atribuciones del área jurisdiccional, los cuales estarán en custodia de este Tribunal, en tanto la sala respectiva determine la resolución, las siguientes:

TRIBUNAL ESTATAL DE JUSTICIA ADMINISTRATIVA DEPÓSITOS JUDICIALES (VALORES)		
SOLICITUD	MES RECIBIDO	IMPORTE
TEJAV/2ª/01165/2018	Noviembre 2018	17,980.90
TEJAV/3ª/1298/2018	Diciembre 2018	14,278.00
TEJAV/2ª/0006/2019	Enero 2019	12,980.00
TEJAV/3ª/025/2019	Febrero 2019	1,282.00
425/2019	Abril 2019 (cuarta sala)	24,180.00
543/2019	Mayo 2019 (cuarta sala)	1,000.00
732	Agosto 2019 (cuarta sala)	855.00
TEJAV/3a/249/2019	Diciembre 2019	2,313.76
419/2021	Junio 2021 (cuarta sala)	10,000.00
TOTAL		<b>84,869.66</b>

Registrada en este rubro de conformidad con el artículo 72 del Reglamento Interior del Tribunal Estatal de Justicia Administrativa.

*Emisión de obligaciones. –*

No se cuenta con información que reportar.

*Avales y garantías. –*

Al 31 de octubre de 2021 y 31 de diciembre 2020, el saldo de esta cuenta es de cero pesos.

*Juicios. –*

En el mes de diciembre 2018 se registró en cuentas de orden contable, la cantidad de \$281,615.40 por el juicio número 862/2018-IV del índice del Tribunal Estatal de Conciliación y Arbitraje, con estatus sub júdice, de conformidad con los oficios TEJAV/DAJ/092/2018 de la Dirección de Asuntos Jurídicos y TEJAV/DA/SRH/004/2019



**Torre Olmo, Piso 3**

Distribuidor Vial Las Trancas no. 1009,

Col. Reserva Territorial CP 91096

Xalapa, Veracruz

{01228} 688 77 31

www.tejav.org.mx

de la Subdirección de Recursos Humanos, e informado en el Informe de pasivos contingentes. En el mes de agosto 2019, la Dirección de Asuntos Jurídicos, mediante oficio TEJAV/DAJ/154/2019, notificó a la Dirección de Administración de los juicios en los que este Ente Público es parte, actualizándose el importe del juicio 862/2018-IV a la cantidad de \$353,030.65, por lo que se registró la cantidad de \$71,415.25 como complemento.

Con fecha de 03 de diciembre 2019 se recibió oficio número TEJAV/DAJ/246/2019 de la Dirección de Asuntos Jurídicos, mediante el cual se informó de la actualización del juicio 862/2018-IV a la cantidad de \$415,879.21, por lo que se realizó registro por la cantidad de \$62,848.56.

Con fecha 22 de octubre y 11 de diciembre de 2020 se recibieron los oficios TEJAV/DAJ/104/2020 y TEJAV/DAJ/136/2020, signado por el Director de Asuntos Jurídicos del Tribunal, en el cual ratifica el monto del juicio 862/2018-IV.

En el ejercicio fiscal 2021, se actualiza el monto del juicio laboral 862/2018-IV para quedar en un total de \$662,846.34, de conformidad con el oficio número TEJAV/DAJ/113/2021 de fecha 12 octubre, razón por la cual se realiza el registro contable por la diferencia de \$246,967.13. Asimismo, en el oficio citado anteriormente se da cuenta de 2 juicios laborales el 74/2020-III por el monto de \$427,118.89 y el 704/2020-II por \$549,602.77.

Al 31 de octubre de 2021 y 31 de diciembre 2020, el monto de los juicios contingentes en proceso asciende a la cantidad de \$1,639,568.00 y \$415,879.21, respectivamente.

*Contratos para Inversión Mediante Proyectos para Prestación de Servicios (PPS) y Similares. -*

Al 31 de diciembre de 2021, el saldo es de cero pesos.

*Bienes concesionados o en comodato. -*

Al 31 de diciembre de 2021, no se cuenta con bienes en comodato.

**PRESUPUESTARIAS**

*Cuentas de Ingresos. -*



**Torre Olmo, Piso 3**

Distribuidor Vial Las Trancas no. 1009,

Col. Reserva Territorial CP 91096

Xalapa, Veracruz

{01228} 688 77 31

www.tejav.org.mx

El ingreso estatal que recibe este Organismo Autónomo, corresponde al monto del Presupuesto de Egresos aprobado por el H. Congreso del Estado para el Ejercicio Fiscal 2021 y publicado mediante Gaceta Oficial del Estado con número extraordinario 514 de fecha 24 de diciembre de 2020, el cual asciende a la cantidad de \$69,700,000.00 (sesenta y nueve millones setecientos mil pesos 00/100 M.N.)

Al 31 de octubre de 2021 se han devengado y recaudado ingresos por la cantidad de \$58,334,884.19 de los cuales \$780,857.19 corresponden a ingresos de gestión por diversos aprovechamientos, cobro de derechos y rendimientos financieros.

Al mes de octubre de 2021, se ha devengado y recaudado la cantidad de \$57,554,027.00 del presupuesto estatal, quedando pendiente de ejecutar la cantidad de \$12,145,973.00.

#### *Cuentas de Egresos. -*

El Presupuesto de Egresos para el ejercicio fiscal 2021 de este Tribunal, se encuentra aprobado por el H. Congreso del Estado y publicado mediante Gaceta Oficial del Estado con número extraordinario 514 de fecha 24 de diciembre de 2020, dicha cantidad asciende a \$69,700,000.00 (sesenta y nueve millones setecientos mil pesos 00/100 M.N.).

El Tribunal Estatal de Justicia Administrativa no cuenta con valores en custodia de instrumentos prestados a formadores de mercado e instrumentos de crédito recibidos en garantía de los formadores de mercado u otros, por tanto, no tiene información relativa a la emisión de instrumento: monto, tasa y vencimiento, ni de contratos firmados de construcciones por tipo de contrato.

En la Novena Sesión Extraordinaria celebrada el día 29 de septiembre de 2021, el Pleno del Tribunal autorizó una devolución para dar cumplimiento al convenio de colaboración en materia de cobro de créditos fiscales celebrado con la secretaría de finanzas y planeación, quedando registrado bajo acuerdo número TEJAV/9EXT/06/21, el cual no será cubierto con recurso estatal, sino con lo que se recaude de ingresos de gestión.



Torre Olmo, Piso 3

Distribuidor Vial Las Trancas no. 1009,

Col. Reserva Territorial CP 91096

Xalapa, Veracruz

(01228) 688 77 31

www.tejav.org.mx

Con respecto al avance que se registra en las cuentas de orden presupuestarias, previo al cierre presupuestario de cada periodo que se reporte, se informa lo siguiente:

Al 31 de octubre de 2021, se realizó ampliación al presupuesto de egresos del saldo obtenido de los ingresos de gestión del Tribunal del presente ejercicio fiscal el cual se ha distribuido en el capítulo de servicios personales y en el ejercicio del gasto se ha devengado de la siguiente manera:

TRIBUNAL ESTATAL DE JUSTICIA ADMINISTRATIVA EJERCICIO DEL GASTO DE LAS AMPLIACIONES AL PRESUPUESTO DE EGRESOS ORIGINAL (PROVENIENTES DE INGRESOS DE GESTIÓN 2021)		
DESCRIPCIÓN	IMPORTE	DEVENGADO
Servicios Personales	566,728.08	0.00
Materiales y suministros	35,155.11	0.00
Servicios Generales	178,974.00	178,974.00
TOTAL	780,857.19	178,974.00

Los egresos presupuestales se integran de la siguiente manera:

TRIBUNAL ESTATAL DE JUSTICIA ADMINISTRATIVA INTEGRACIÓN CTAS. ORDEN PRESUPUESTAL AL 31/10/2021	
Presupuesto de egresos aprobado	69,700,000.00
Presupuesto de egresos por ejercer	5,148,421.74
Modificaciones al presupuesto de egresos aprobado	780,857.19
Presupuesto de egresos comprometido	14,338,151.97
Presupuesto de egresos devengado	1,053,193.44
Presupuesto de egresos ejercido	-
Presupuesto de egresos pagado	49,941,090.04

## C.- NOTAS DE GESTIÓN ADMINISTRATIVA

### 1.- Introducción

Los Estados Financieros de los entes públicos, proveen de información financiera a los principales usuarios de la misma, al Congreso y a los ciudadanos.

El objetivo del presente documento es la revelación del contexto y de los aspectos económicos-financieros más relevantes que influyeron en las decisiones del período,



y que deberán ser considerados en la elaboración de los estados financieros para la mayor comprensión de los mismos y sus particularidades.

De esta manera, se informa y explica la respuesta del gobierno a las condiciones relacionadas con la información financiera de cada período de gestión; además, de exponer aquellas políticas que podrían afectar la toma de decisiones en períodos posteriores.

## **2.- Panorama Económico y Financiero**

El Presupuesto de Egresos para el ejercicio fiscal 2021 de este Tribunal, se encuentra aprobado por el H. Congreso del Estado y publicado mediante Gaceta Oficial del Estado con número extraordinario 514 de fecha 24 de diciembre de 2020, dicha cantidad asciende a \$69,700,000.00 (sesenta y nueve millones setecientos mil pesos 00/100 M.N.), los cuales son distribuidos entre los capítulos 1000, 2000, 3000 y 4000 del gasto, de la siguiente manera:

<b>CAPÍTULOS</b>	<b>IMPORTE</b>
1000 Servicios Personales	54,600,000.00
2000 Materiales y Suministros	1,691,200.00
3000 Servicios Generales	11,808,800.00
4000 Transferencias, Asignaciones, Subsidios y Otras Ayudas	1,600,000.00
<b>TOTAL</b>	<b>69,700,000.00</b>

## **3.- Autorización e Historia**

El Tribunal Estatal de Justicia Administrativa se crea como parte de reformas constitucionales locales en materia del "Sistema Estatal Anticorrupción", mediante decreto número 343 que reforma, adiciona y deroga diversas disposiciones de la Constitución Política del Estado Libre y Soberano de Veracruz de Ignacio de la Llave, publicado en la gaceta oficial del Estado con número extraordinario 392 de fecha 02 de octubre de 2017.

Con fecha 04 de enero de 2018, se publicó en la Gaceta Oficial del Estado, número extraordinario 008, la sesión solemne de instalación del Tribunal Estatal de Justicia Administrativa efectuada el 02 de enero del mismo año, en la cual el Magistrado Pedro José María García Montañez, fue designado como Presidente del Tribunal Estatal de



**Torre Olmo, Piso 3**

Distribuidor Vial Las Trancas no. 1609,

Col. Reserva Territorial CP 91096

Xalapa, Veracruz

{01228} 688 77 31

www.tejav.org.mx

Justicia Administrativa por el periodo comprendido del 02 de enero de 2018 al 01 de enero de 2020.

Con fecha 9 de octubre y 16 de noviembre ambas de 2018, sufre modificación la Ley Orgánica del Tribunal Estatal de Justicia Administrativa.

Con fecha 10 de enero de 2020, fue publicado en la Gaceta Oficial del Estado con número extraordinario 016, la designación como Presidente del Tribunal Estatal de Justicia Administrativa de Veracruz, al Magistrado Roberto Alejandro Pérez Gutiérrez, por el periodo comprendido del 08 de enero de 2020 al 07 de enero de 2022.

#### **4.- Organización y Objeto Social**

La Ley Número 367 Orgánica del Tribunal Estatal de Justicia Administrativa, tiene por objeto determinar la integración, organización, atribuciones y funcionamiento del Tribunal, el cual cuenta con personalidad jurídica y patrimonio propios; es la máxima autoridad en la materia, con la jurisdicción y competencia que determinen la Constitución del Estado, su Ley y demás legislación aplicable.

El Tribunal es un órgano jurisdiccional con autonomía e independencia para dictar sus fallos, dotado de plena jurisdicción; parte integrante del Sistema Estatal Anticorrupción, actuando de forma coordinada con el Sistema Nacional Anticorrupción, sujeto a las bases establecidas en los artículos 113 de la Constitución Federal, 33, 67 y 76 de la Constitución del Estado, así como en la Ley General del Sistema Nacional Anticorrupción, la Ley General, la Ley Estatal de Responsabilidades, la Ley del Sistema Estatal Anticorrupción de Veracruz de Ignacio de la Llave, el Código de Procedimientos Administrativos para el Estado de Veracruz- Llave y en su Ley.

El Tribunal ejercerá sus funciones bajo los principios de autonomía, legalidad, plena jurisdicción, honestidad, responsabilidad, austeridad, transparencia, independencia jurisdiccional, imparcialidad, objetividad, profesionalismo, excelencia y vocación de servicio.

El presupuesto aprobado por el Congreso del Estado de Veracruz de Ignacio de la Llave para el Tribunal, se ejercerá con autonomía, conforme al Código Financiero para el Estado de Veracruz de Ignacio de la Llave y a las disposiciones legales aplicables.



**Torre Olmo, Piso 3**

Distribuidor Vial Las Trancas no. 1009,

Col. Reserva Territorial CP 91096

Xalapa, Veracruz

{01228} 688 77 31

www.tejav.org.mx

Su ejercicio presupuestal estará sujeto a la evaluación del Órgano Interno de Control y demás Órganos de Fiscalización.

El Tribunal, tendrá su residencia en la ciudad de Xalapa, Veracruz de Ignacio de la Llave; ejercerá su jurisdicción en todo el Estado y se integrará por los órganos siguientes:

- I. El Pleno;
- II. La Sala Superior;
- III. Cuatro Salas;
- IV. La Dirección de Administración;
- V. El Órgano Interno de Control; y
- VI. La Unidad de Transparencia.

De conformidad con el Reglamento Interior del Tribunal Estatal de Justicia Administrativa, publicado en gaceta oficial del estado con número extraordinario 144 de fecha 10 de abril de 2018 y con las modificaciones aprobadas por el Pleno mediante acuerdo TEJAV/09/03/18 publicado en G.O., el 18 de octubre de 2018, acuerdo TEJAV/05/05/19 publicado en G.O., el 20 de junio de 2019 y acuerdo TEJAV/10/04/19, de fecha 16 de octubre de 2019, adicionalmente se cuenta con las siguientes áreas:

- Secretaría General de Acuerdos
- Secretaría Adjunta
- Encargado de Archivo del Tribunal
- Secretaría Técnica
- Presidencia
- Secretaría Particular
- Dirección de Capacitación y Vinculación Institucional
- Dirección de Asuntos Jurídicos
- Dirección de Comunicación Social
- Unidad de Género
- Coordinación de Servicios Jurisdiccionales
- Subdirección de Recursos Financieros
- Subdirección de Recursos Humanos
- Subdirección de Recursos Materiales
- Subdirección de Innovación Tecnológica
- Subdirección de Capacitación



**Torre Olmo, Piso 3**

Distribuidor Vial Las Trancas no. 1009,

Col. Reserva Territorial CP 91096

Xalapa, Veracruz

{01228} 688 77 31

www.tejav.org.mx

- Subdirección de Vinculación
- Subdirección de lo Contencioso
- Subdirección de lo Consultivo
- Departamento de Acceso a la Información y Datos Personales

El Tribunal Estatal de Justicia Administrativa se encuentra registrado ante el Servicio de Administración Tributaria, de acuerdo a su constancia de situación fiscal, a partir del 01 de enero de 2018, en el régimen fiscal de Personas Morales con Fines no Lucrativos, régimen de capital sin tipo de sociedad, sus obligaciones son la presentación de la Declaración Informativa mensual de Proveedores y entero de retenciones mensuales de ISR por sueldos y salarios, honorarios profesionales y arrendamiento de inmuebles, así como entero del 6% de IVA retenido por contratación de personal de limpieza.

Este Órgano Autónomo no cuenta con fideicomisos, mandatos y análogos de los cuales es fideicomitente o fiduciario.

De acuerdo al decreto por el que se reforman, adicionan y derogan diversas disposiciones de la Ley Federal del Trabajo; de la Ley del Seguro Social; de la Ley del Instituto del Fondo Nacional de la Vivienda para los Trabajadores; del Código Fiscal de la Federación; de la Ley del Impuesto sobre la Renta; de la Ley del Impuesto al Valor Agregado; de la Ley Federal de los Trabajadores al Servicio del Estado, Reglamentaria del Apartado B) del Artículo 123 Constitucional; de la Ley Reglamentaria de la Fracción XIII Bis del Apartado B, del Artículo 123 de la Constitución Política de los Estados Unidos Mexicanos, en materia de Subcontratación Laboral publicado el 23 de abril de 2021 en el Diario Oficial de la Federación y su respectiva prórroga publicada el 31 de julio de 2021, quedó derogado la fracción IV del artículo 1º A de la Ley del Impuesto al Valor Agregado, por lo que, a partir del 1 de septiembre de 2021 este ente público no se encuentra obligado a efectuar la retención del 6% por los servicios de limpieza efectivamente pagados.

## **5.- Bases de Preparación de los Estados Financieros**

Con fecha 15 de marzo de 2018, se firma convenio de colaboración entre el Órgano de Fiscalización Superior del Estado de Veracruz (ORFIS) y el Tribunal Estatal de Justicia Administrativa (TEJAV), el cual tiene objeto de establecer las bases de apoyo a través de las cuales el ORFIS proporcionará a el TEJAV, sin costo alguno, sistemas para dar





**Torre Olmo, Piso 3**

Distribuidor Vial Las Trancas no. 1009.

Col. Reserva Territorial CP 91096

Xalapa, Veracruz

{01228} 688 77 31

www.tejav.org.mx

cumplimiento a las obligaciones que impone la Ley General de Contabilidad Gubernamental y documentos de carácter administrativo, así como capacitación y asesoría para su operación, con la finalidad de que el TEJAV de cabal cumplimiento a las disposiciones normativas aplicables en materia de contabilidad gubernamental, de adquisiciones, responsabilidades administrativas, disciplina financiera, control interno, transparencia y rendición de cuentas, entre otras. Dicho convenio entró en vigor a partir de la fecha de su firma y su vigencia será indefinida.

El Sistema de Contabilidad proporcionado por el ORFIS al TEJAV es el "Sistema Integral Gubernamental Modalidad Armonizado de Veracruz" (SIGMAVER)", el cual cumple con los requerimientos en materia de la Ley General de Contabilidad Gubernamental y Ley de Disciplina Financiera de las Entidades Federativas y los Municipios, así como de los postulados básicos y demás documentos normativos emitidos por el Consejo Nacional de Armonización Contable (CONAC) para generar los Estados Financieros Contables, Programáticos y Presupuestarios, toda vez, que dicho sistema es actualizado de manera constante de conformidad con las modificaciones requeridas en la emisión de los estados financieros.

En el mes de agosto 2021, se realizó actualización al sistema contable SIGMAVER para la emisión del Estado Analítico de Ingresos para cumplir con las especificaciones que dicta la normatividad aplicable en la presentación de la información. La información se encuentra presentada de conformidad con la reforma publicada en el Diario Oficial de la Federación de fecha 28 de julio de 2021, con lo que respecta a los Indicadores de Postura Fiscal.

#### **6.- Políticas de Contabilidad Significativas**

El método de valuación de almacén aplicado en el ejercicio fiscal 2021, es el de Primeras Entradas Primeras Salidas.

Mediante oficio de la Subdirección de Recursos Materiales número TEJAV/DA/SRM/0020-1/2019 de fecha 18 de enero de 2019, presentó solicitud para realizar ajustes en el valor de la depreciación determinada para el ejercicio fiscal 2018, por lo que el registro de la rectificación en los resultados de ejercicios anteriores afecta de manera positiva en \$27,239.22 la hacienda pública del Tribunal.



### **7.- Posición en Moneda Extranjera y Protección por Riesgo Cambiario**

No aplica

### **8.- Reporte Analítico del Activo**

Se presenta el Estado Analítico del Activo, asimismo se presenta la depreciación y amortización acumulada de los bienes al cierre del ejercicio fiscal 2020.

### **9.- Fideicomisos, Mandatos y Análogos**

No aplica

### **10.- Reporte de la Recaudación**

Se obtendrán ingresos por el cobro de derechos derivados de la prestación de servicio de expedición de copias simples y certificadas de los expedientes que obran en el Tribunal Estatal de Justicia Administrativa, de reexpedición de credenciales institucionales a los trabajadores, de aprovechamientos diversos, principalmente los provenientes de las multas que sean dictadas por las salas jurisdiccionales y productos financieros de las inversiones temporales, los cuales no pueden ser estimados, ya que están en función de las actividades realizadas en este Tribunal.

### **11.- Información Sobre la Deuda y el Reporte Analítico de la Deuda**

El saldo de otros pasivos refleja el importe pendiente de pago a los proveedores de bienes y servicios, de los montos de las contribuciones federales y estatales, mismas que se pagan de acuerdo a la Ley en materia, a más tardar el 17 del mes inmediato posterior al que corresponda el pago, así como de los fondos ajenos en garantía de conformidad con el artículo 72 del Reglamento Interior del Tribunal Estatal de Justicia Administrativa.

### **12.- Calificaciones Otorgadas**

No aplica



### 13.- Proceso de Mejora

El Tribunal Estatal de Justicia Administrativa, en cumplimiento a su normatividad, cuenta con los manuales administrativos, manual de viáticos y demás lineamientos en materia de recursos financieros, humanos, materiales y tecnológicos, los cuales han sido actualizados en cumplimiento de la Ley de Austeridad para el Estado de Veracruz de Ignacio de la Llave. Asimismo, mediante acuerdo TEJAV/02/09/19 de fecha 20 de febrero 2019, fue autorizado por el Pleno del Tribunal, el **“Plan Estratégico del Tribunal Estatal de Justicia Administrativa para el período 2019-2023”**, que permite la formulación del Programa Anual de Actividades, así como una alineación con los indicadores.

Las evaluaciones al Plan serán semestrales, tal como lo prevé en el Eje Rector 4. Gestión con Visión Estratégica, estrategia 1, línea de acción 1.

### 14.- Información por segmentos

No aplica debido a que no hay diversidad de actividades.

### 15.- Eventos posteriores al cierre

No existen eventos posteriores al cierre.

### 16.- Partes Relacionadas

No aplica

### 17- Responsabilidad Sobre la Presentación Razonable de la Información Contable

Los Responsables de firmar los Estados Financieros son: La Subdirectora de Recursos Financieros, la Directora de Administración y el Magistrado Presidente del Tribunal Estatal de Justicia Administrativa, quienes firmaran:

*“Bajo protesta de decir verdad declaramos que los estados financieros y sus notas, son razonablemente correctos y son responsabilidad del emisor”*



Estas notas son parte integrante de los Estados Financieros al 31 de octubre 2021.

*“Bajo protesta de decir verdad declaramos que los estados financieros y sus notas, son razonablemente correctos y son responsabilidad del emisor.”*

**MAGISTRADO PRESIDENTE**


ROBERTO ALEJANDRO PÉREZ GUTIÉRREZ

**DIRECTORA DE ADMINISTRACIÓN**

MARTHA PATRICIA MIRANDA GARCÍA

**SUBDIRECTORA DE RECURSOS  
FINANCIEROS**

GUADALUPE SALVADOR PASCUAL



**TEJAV**

Tribunal Estatal de Justicia  
Administrativa de Veracruz

# **Estado Analítico del Activo**



Concepto	Saldo Inicial 1	Cargos del Periodo 2	Abonos del Periodo 3	Saldo Final 4=(1+2-3)	Variación del Periodo (4 - 1)
<b>ACTIVO</b>					
<b>ACTIVO CIRCULANTE</b>	<b>\$1,049,148.37</b>	<b>\$238,985,274.68</b>	<b>\$230,077,334.01</b>	<b>\$9,957,089.04</b>	<b>\$8,907,940.67</b>
Efectivo y Equivalentes	\$83,298.32	\$178,412,337.69	\$169,405,171.16	\$9,090,464.85	\$9,007,166.53
Derechos a Recibir Efectivo o Equivalentes	\$254,063.85	\$58,500,341.53	\$58,746,624.38	\$7,781.00	-\$246,282.85
Derechos a Recibir Bienes o Servicios	\$0.00	\$1,801,883.89	\$1,251,883.89	\$550,000.00	\$550,000.00
Inventarios	\$0.00	\$0.00	\$0.00	\$0.00	\$0.00
Almacenes	\$711,786.20	\$270,711.57	\$673,654.58	\$308,843.19	-\$402,943.01
Estimación por Pérdida o Deterioro de Activos Circulantes	\$0.00	\$0.00	\$0.00	\$0.00	\$0.00
Otros Activos Circulantes	\$0.00	\$0.00	\$0.00	\$0.00	\$0.00
<b>ACTIVO NO CIRCULANTE</b>	<b>\$2,891,184.19</b>	<b>\$2,090,242.66</b>	<b>\$134,227.17</b>	<b>\$4,847,199.68</b>	<b>\$1,956,015.49</b>
Inversiones Financieras a Largo Plazo	\$0.00	\$0.00	\$0.00	\$0.00	\$0.00
Derechos a Recibir Efectivo o Equivalentes a Largo Plazo	\$0.00	\$254,063.85	\$0.00	\$254,063.85	\$254,063.85
Bienes Inmuebles, Infraestructura y Construcciones en Proceso	\$0.00	\$0.00	\$0.00	\$0.00	\$0.00
Bienes Muebles	\$6,735,992.81	\$1,623,045.17	\$0.00	\$8,359,037.98	\$1,623,045.17
Activos Intangibles	\$828,753.45	\$213,133.64	\$134,227.17	\$907,659.92	\$78,906.47
Depreciación, Deterioro y Amortización Acumulada de Bienes	-\$4,673,562.07	\$0.00	\$0.00	-\$4,673,562.07	\$0.00
Activos Diferidos	\$0.00	\$0.00	\$0.00	\$0.00	\$0.00
Estimación por Pérdida o Deterioro de Activos no Circulantes	\$0.00	\$0.00	\$0.00	\$0.00	\$0.00
Otros Activos no Circulantes	\$0.00	\$0.00	\$0.00	\$0.00	\$0.00
<b>TOTAL DEL ACTIVO</b>	<b>\$3,940,332.56</b>	<b>\$241,075,517.34</b>	<b>\$230,211,561.18</b>	<b>\$14,804,288.72</b>	<b>\$10,863,956.16</b>

Bajo protesta de decir verdad declaramos que los Estados Financieros y sus Notas son razonablemente correctos y responsabilidad del emisor



Elaboró


Revisó

Autorizó

Guadalupe Salvador Pascual  
Subdirectora de Recursos Financieros

Martha Patricia Miranda García  
Directora de Administración

Roberto Alejandro Pérez Gutiérrez  
Magistrado Presidente



**TEJAV**

Tribunal Estatal de Justicia  
Administrativa de Veracruz

# **Estado Analítico de la Deuda y Otros Pasivos**



**TEJAV**  
Tribunal Estatal de Justicia  
Administrativa de Veracruz

Tribunal Estatal de Justicia Administrativa  
Estado Analítico de la Deuda y Otros Pasivos  
Del 1 de enero al 31 de octubre de 2021  
(cifras en pesos)

Denominación de las Deudas	Moneda de Contratación	Institución o País Acreedor	Saldo Inicial del Periodo	Saldo Final del Periodo
Deuda Pública a Corto Plazo			\$0.00	\$0.00
Deuda Interna			\$0.00	\$0.00
Instituciones de Crédito			\$0.00	\$0.00
Títulos y Valores			\$0.00	\$0.00
Arrendamientos Financieros			\$0.00	\$0.00
Deuda Externa			\$0.00	\$0.00
Organismos Financieros Internacionales			\$0.00	\$0.00
Deuda Bilateral			\$0.00	\$0.00
Titulos y Valores			\$0.00	\$0.00
Arrendamientos Financieros			\$0.00	\$0.00
<b>Subtotal de Deuda Pública a Corto</b>			<b>\$0.00</b>	<b>\$0.00</b>
Deuda Pública a Largo Plazo			\$0.00	\$0.00
Deuda Interna			\$0.00	\$0.00
Instituciones de Crédito			\$0.00	\$0.00
Títulos y Valores			\$0.00	\$0.00
Arrendamientos Financieros			\$0.00	\$0.00
Deuda Externa			\$0.00	\$0.00
Organismos Financieros Internacionales			\$0.00	\$0.00
Deuda Bilateral			\$0.00	\$0.00
Titulos y Valores			\$0.00	\$0.00
Arrendamientos Financieros			\$0.00	\$0.00
<b>Subtotal de Deuda Pública a Largo Plazo</b>			<b>\$0.00</b>	<b>\$0.00</b>
<b>Total de Otros Pasivos</b>			<b>\$83,298.32</b>	<b>\$2,307,645.14</b>
<b>Total de Deuda Pública y Otros</b>			<b>\$83,298.32</b>	<b>\$2,307,645.14</b>

Bajo protesta de decir verdad declaramos que los Estados Financieros y sus Notas son razonablemente correctos y responsabilidad del emisor

Elaboró

Guadalupe Salvador Pascual  
Subdirectora de Recursos Financieros

Revisó

Martha Patricia Miranda García  
Directora de Administración

Autorizó

Roberto Alejandro Pérez Gutiérrez  
Magistrado Presidente





**TEJAV**

Tribunal Estatal de Justicia  
Administrativa de Veracruz

## **II. INFORMACIÓN PRESUPUESTARIA**



**TEJAV**

Tribunal Estatal de Justicia  
Administrativa de Veracruz

**Estado Analítico  
de Ingresos**



Rubro de Ingresos	Ingreso					Diferencia (6 = 5 - 1)
	Estimado	Ampliaciones y Reducciones	Modificado	Devengado	Recaudado	
	(1)	(2)	(3 = 1 + 2)	(4)	(5)	
Impuestos	\$0.00	\$0.00	\$0.00	\$0.00	\$0.00	\$0.00
Cuotas y aportaciones de seguridad social	\$0.00	\$0.00	\$0.00	\$0.00	\$0.00	\$0.00
Contribuciones de Mejoras	\$0.00	\$0.00	\$0.00	\$0.00	\$0.00	\$0.00
Derechos	\$0.00	\$28,902.46	\$28,902.46	\$28,902.46	\$28,902.46	\$28,902.46
Productos	\$0.00	\$224,629.46	\$224,629.46	\$224,629.46	\$224,629.46	\$224,629.46
Aprovechamientos	\$0.00	\$527,325.27	\$527,325.27	\$527,325.27	\$527,325.27	\$527,325.27
Ingresos por Venta de Bienes, Prestación de Servicios y Otros Ingresos	\$0.00	\$0.00	\$0.00	\$0.00	\$0.00	\$0.00
Participaciones, Aportaciones, Convenios, Incentivos Derivados de la Colaboración Fiscal y Fondos Distintos de Aportaciones	\$0.00	\$0.00	\$0.00	\$0.00	\$0.00	\$0.00
Transferencias, Asignaciones, Subsidios y Subvenciones, y Pensiones y Jubilaciones	\$69,700,000.00	\$0.00	\$69,700,000.00	\$57,554,027.00	\$57,554,027.00	-\$12,145,973.00
Ingresos Derivados de financiamiento	\$0.00	\$0.00	\$0.00	\$0.00	\$0.00	\$0.00
<b>Total</b>	<b>\$69,700,000.00</b>	<b>\$780,857.19</b>	<b>\$70,480,857.19</b>	<b>\$58,334,884.19</b>	<b>\$58,334,884.19</b>	
<b>Ingresos excedentes</b>						<b>-\$11,365,115.81</b>

Estado Analítico de Ingresos Por Fuente de Financiamiento	Ingreso					Diferencia (6 = 5 - 1)
	Estimado	Ampliaciones y Reducciones	Modificado	Devengado	Recaudado	
	(1)	(2)	(3 = 1 + 2)	(4)	(5)	
<b>Ingresos del Poder Ejecutivo Federal o Estatal y de los Municipios</b>	\$0.00	\$556,227.73	\$556,227.73	\$556,227.73	\$556,227.73	\$556,227.73
Impuestos	\$0.00	\$0.00	\$0.00	\$0.00	\$0.00	\$0.00
Cuotas y aportaciones de seguridad social	\$0.00	\$0.00	\$0.00	\$0.00	\$0.00	\$0.00
Contribuciones de Mejoras	\$0.00	\$0.00	\$0.00	\$0.00	\$0.00	\$0.00
Derechos	\$0.00	\$28,902.46	\$28,902.46	\$28,902.46	\$28,902.46	\$28,902.46
Productos	\$0.00	\$0.00	\$0.00	\$0.00	\$0.00	\$0.00
Aprovechamientos	\$0.00	\$527,325.27	\$527,325.27	\$527,325.27	\$527,325.27	\$527,325.27
Participaciones, Aportaciones, Convenios, Incentivos Derivados de la Colaboración Fiscal y Fondos Distintos de Aportaciones	\$0.00	\$0.00	\$0.00	\$0.00	\$0.00	\$0.00
Transferencias, Asignaciones, Subsidios y Subvenciones, y Pensiones y Jubilaciones	\$0.00	\$0.00	\$0.00	\$0.00	\$0.00	\$0.00
<b>Ingresos de los Entes Públicos de los Poderes Legislativo y Judicial, de los Órganos Autónomos y del Sector Paraestatal o Paramunicipal, así como de las Empresas Productivas del Estado</b>	\$69,700,000.00	\$224,629.46	\$69,924,629.46	\$57,778,656.46	\$57,778,656.46	-\$11,921,343.54
Cuotas y aportaciones de seguridad social	\$0.00	\$0.00	\$0.00	\$0.00	\$0.00	\$0.00
Productos	\$0.00	\$224,629.46	\$224,629.46	\$224,629.46	\$224,629.46	\$224,629.46
Ingresos por Venta de Bienes, Prestación de Servicios y Otros Ingresos	\$0.00	\$0.00	\$0.00	\$0.00	\$0.00	\$0.00
Transferencias, Asignaciones, Subsidios y Subvenciones, y Pensiones y Jubilaciones	\$69,700,000.00	\$0.00	\$69,700,000.00	\$57,554,027.00	\$57,554,027.00	-\$12,145,973.00
<b>Ingresos derivados de financiamiento</b>	\$0.00	\$0.00	\$0.00	\$0.00	\$0.00	\$0.00
Ingresos Derivados de Financiamientos	\$0.00	\$0.00	\$0.00	\$0.00	\$0.00	\$0.00
<b>Total</b>	<b>\$69,700,000.00</b>	<b>\$780,857.19</b>	<b>\$70,480,857.19</b>	<b>\$58,334,884.19</b>	<b>\$58,334,884.19</b>	
<b>Ingresos excedentes</b>						<b>-\$11,365,115.81</b>



Elaboró

Guadalupe Salvador Pascual  
Subdirectora de Recursos Financieros

Revisó

Martha Patricia Miranda García  
Directora de Administración

Autorizó

Roberto Alejandro Pérez Gutiérrez  
Magistrado Presidente



**TEJAV**

Tribunal Estatal de Justicia  
Administrativa de Veracruz

# **Estado Analítico del Ejercicio del Presupuesto de Egresos**



Tribunal Estatal de Justicia Administrativa  
Estado Analítico del Ejercicio del Presupuesto de Egresos  
Clasificación Administrativa

del 1 de enero al 31 de octubre de 2021

Concepto	Egresos					
	Aprobado	Ampliaciones / Reducciones	Modificado	Devengado	Pagado	Subejercicio
	1	2	3 = (1 + 2)	4	5	6 = (3 - 4)
Tribunal Estatal de Justicia Administrativa de Veracruz	\$69,700,000.00	\$780,857.19	\$70,480,857.19	\$50,994,283.48	\$49,941,090.04	\$19,486,573.71
<b>Total del Gasto</b>	<b>\$69,700,000.00</b>	<b>\$780,857.19</b>	<b>\$70,480,857.19</b>	<b>\$50,994,283.48</b>	<b>\$49,941,090.04</b>	<b>\$19,486,573.71</b>



Elaboró

Revisó

Autorizó

Guadalupe Salvador Pasca  
Subdirectora de Recursos Financieros

Martha Patricia Miranda García  
Directora de Administración

Roberto Ateajardo Pérez Gutiérrez  
Magistrado Presidente



**Tribunal Estatal de Justicia Administrativa**  
**Estado Analítico del Ejercicio del Presupuesto de Egresos**  
**Clasificación Económica (por Tipo de Gasto)**

del 1 de enero al 31 de octubre de 2021

Concepto	Egresos					Subejercicio
	Aprobado	Ampliaciones / Reducciones	Modificado	Devengado	Pagado	
	1	2	3 = (1 + 2)	4	5	6 = (3 - 4)
Gasto Corriente	\$69,700,000.00	-\$1,055,512.92	\$68,644,487.08	\$49,158,104.67	\$48,104,911.23	\$19,486,382.41
Gasto de Capital	\$0.00	\$1,836,370.11	\$1,836,370.11	\$1,836,178.81	\$1,836,178.81	\$191.30
Amortización de la deuda y disminución de pasivos	\$0.00	\$0.00	\$0.00	\$0.00	\$0.00	\$0.00
Pensiones y Jubilaciones	\$0.00	\$0.00	\$0.00	\$0.00	\$0.00	\$0.00
Participaciones	\$0.00	\$0.00	\$0.00	\$0.00	\$0.00	\$0.00
<b>Total del Gasto</b>	<b>\$69,700,000.00</b>	<b>\$780,857.19</b>	<b>\$70,480,857.19</b>	<b>\$50,994,283.48</b>	<b>\$49,941,090.04</b>	<b>\$19,486,573.71</b>



Elaboró

Revisó

Autorizó

Guadalupe Salvador Pasca  
 Subdirectora de Recursos Financieros

Marifa Patricia Miranda García  
 Directora de Administración

Roberto Alejandro Pérez Gutiérrez  
 Magistrado Presidente

del 1 de enero al 31 de octubre de 2021

Concepto	Egresos					
	Aprobado 1	Ampliaciones / Reducciones 2	Modificado 3 = (1 + 2)	Devengado 4	Pagado 5	Subejercicio 6 = (3 - 4)
<b>Servicios personales</b>						
Remuneraciones al Personal de Carácter Permanente	\$54,600,000.00	\$566,728.08	\$55,166,728.08	\$40,828,576.11	\$40,063,869.41	\$14,338,151.97
Remuneraciones al personal de carácter transitorio	\$22,073,612.00	-\$49,969.20	\$22,023,642.80	\$16,961,413.50	\$16,961,413.50	\$5,062,229.30
Remuneraciones adicionales y especiales	\$0.00	\$0.00	\$0.00	\$0.00	\$0.00	\$0.00
Seguridad social	\$2,357,447.00	\$653,069.93	\$3,010,516.93	\$397,664.69	\$397,664.69	\$2,612,852.24
Otras prestaciones sociales y económicas	\$8,205,000.00	-\$1,440,679.42	\$6,764,320.58	\$5,318,569.45	\$4,553,862.75	\$1,445,751.13
Provisiones	\$21,889,541.00	-\$515,869.39	\$21,373,671.61	\$16,156,352.31	\$16,156,352.31	\$5,217,319.30
Pago de estímulos a servidores públicos	\$0.00	\$0.00	\$0.00	\$0.00	\$0.00	\$0.00
Pago de estímulos a servidores públicos	\$74,400.00	\$1,920,176.16	\$1,994,576.16	\$1,994,576.16	\$1,994,576.16	\$0.00
<b>Materiales y suministros</b>	\$1,691,200.00	\$653,876.12	\$2,345,076.12	\$1,536,419.13	\$1,503,236.47	\$808,656.99
Materiales de administración, emisión de documentos y artículos oficiales	\$932,000.00	-\$106,470.09	\$825,529.91	\$188,405.50	\$188,381.50	\$637,124.41
Alimentos y utensilios	\$37,200.00	\$27,243.49	\$64,443.49	\$20,484.56	\$20,484.56	\$43,958.93
Materiales primas y materiales de producción y comercialización	\$0.00	\$0.00	\$0.00	\$0.00	\$0.00	\$0.00
Materiales y artículos de construcción y de reparación	\$0.00	\$789,733.33	\$789,733.33	\$789,733.33	\$789,733.33	\$0.00
Productos químicos, farmacéuticos y de laboratorio	\$80,000.00	-\$16,722.60	\$63,277.40	\$52,460.78	\$52,460.78	\$10,816.62
Combustibles, lubricantes y aditivos	\$504,000.00	-\$36,977.40	\$467,022.60	\$359,439.51	\$326,280.85	\$107,583.09
Vestuario, blancos, prendas de protección y artículos deportivos	\$18,000.00	-\$2,421.50	\$15,578.50	\$8,833.40	\$8,833.40	\$6,745.10
Materiales y suministros para seguridad	\$0.00	\$0.00	\$0.00	\$0.00	\$0.00	\$0.00
Herramientas, refacciones y accesorios menores	\$120,000.00	-\$509.11	\$119,490.89	\$117,062.05	\$117,062.05	\$2,428.84
<b>Servicios generales</b>	\$11,808,800.00	-\$714,313.12	\$11,094,486.88	\$6,769,913.43	\$6,514,609.35	\$4,324,573.45
Servicios básicos	\$3,174,000.00	-\$1,188,273.96	\$1,985,726.04	\$356,141.71	\$346,329.59	\$1,629,584.33
Servicios de arrendamiento	\$2,923,360.00	-\$8,727.34	\$2,914,632.66	\$2,265,501.38	\$2,214,953.45	\$649,131.28
Servicios Profesionales, Científicos y Técnicos y Otros Servicios	\$2,939,600.00	-\$991,631.55	\$1,947,968.45	\$545,712.82	\$538,157.11	\$1,402,255.63
Servicios financieros, bancarios y comerciales	\$137,600.00	\$11,677.95	\$149,277.95	\$129,765.98	\$129,765.98	\$19,511.97
Servicios de instalación, reparación, mantenimiento y conservación	\$798,040.00	\$1,267,064.04	\$2,065,104.04	\$1,918,790.28	\$1,918,790.28	\$146,313.76
Servicios de comunicación social y publicidad	\$0.00	\$0.00	\$0.00	\$0.00	\$0.00	\$0.00
Servicios de traslado y viáticos	\$160,600.00	\$12,444.24	\$173,044.24	\$129,209.61	\$129,209.61	\$43,834.63
Servicios oficiales	\$0.00	\$14,256.50	\$14,256.50	\$14,256.50	\$14,256.50	\$0.00
Otros servicios generales	\$1,675,600.00	\$168,877.00	\$1,844,477.00	\$1,410,535.15	\$1,223,146.83	\$433,941.85
<b>Transferencias, asignaciones, subsidios y otras ayudas</b>	\$1,600,000.00	-\$1,561,804.00	\$38,196.00	\$23,196.00	\$23,196.00	\$15,000.00
Transferencias internas y asignaciones al sector público	\$0.00	\$0.00	\$0.00	\$0.00	\$0.00	\$0.00
Transferencias al resto del sector público	\$0.00	\$0.00	\$0.00	\$0.00	\$0.00	\$0.00
Subsidios y subvenciones	\$0.00	\$0.00	\$0.00	\$0.00	\$0.00	\$0.00
Ayudas sociales	\$1,600,000.00	-\$1,561,804.00	\$38,196.00	\$23,196.00	\$23,196.00	\$15,000.00
Pensiones y jubilaciones	\$0.00	\$0.00	\$0.00	\$0.00	\$0.00	\$0.00
Transferencias a Fideicomisos, Mandatos y Contratos Análogos	\$0.00	\$0.00	\$0.00	\$0.00	\$0.00	\$0.00
Transferencias a la seguridad social	\$0.00	\$0.00	\$0.00	\$0.00	\$0.00	\$0.00
Donativos	\$0.00	\$0.00	\$0.00	\$0.00	\$0.00	\$0.00
Transferencias al exterior	\$0.00	\$0.00	\$0.00	\$0.00	\$0.00	\$0.00
<b>Bienes muebles, inmuebles e intangibles</b>	\$0.00	\$1,836,370.11	\$1,836,370.11	\$1,836,178.81	\$1,836,178.81	\$0.00
Mobiliario y equipo de administración	\$0.00	\$1,370,944.46	\$1,370,944.46	\$1,370,944.46	\$1,370,944.46	\$0.00
Mobiliario y equipo educacional y recreativo	\$0.00	\$240,370.11	\$240,370.11	\$240,178.81	\$240,178.81	\$191.30

del 1 de enero al 31 de octubre de 2021

Concepto	Egresos					Subejercicio 6 = (3 - 4)
	Aprobado 1	Ampliaciones / Reducciones 2	Modificado 3 = (1 + 2)	Devengado 4	Pagado 5	
Equipo e instrumental médico y de laboratorio	\$0.00	\$0.00	\$0.00	\$0.00	\$0.00	\$0.00
Vehículos y equipo de transporte	\$0.00	\$0.00	\$0.00	\$0.00	\$0.00	\$0.00
Equipo de defensa y seguridad	\$0.00	\$0.00	\$0.00	\$0.00	\$0.00	\$0.00
Maquinaria, otros equipos y herramientas	\$0.00	\$11,921.90	\$11,921.90	\$11,921.90	\$11,921.90	\$0.00
Activos biológicos	\$0.00	\$0.00	\$0.00	\$0.00	\$0.00	\$0.00
Bienes inmuebles	\$0.00	\$0.00	\$0.00	\$0.00	\$0.00	\$0.00
Activos intangibles	\$0.00	\$213,133.64	\$213,133.64	\$213,133.64	\$213,133.64	\$0.00
<b>Inversión pública</b>	\$0.00	\$0.00	\$0.00	\$0.00	\$0.00	\$0.00
Construcciones en Proceso en Bienes de Dominio Público	\$0.00	\$0.00	\$0.00	\$0.00	\$0.00	\$0.00
Construcciones en Proceso en Bienes Propios	\$0.00	\$0.00	\$0.00	\$0.00	\$0.00	\$0.00
Estudios, Formulación y Evaluación de Proyectos	\$0.00	\$0.00	\$0.00	\$0.00	\$0.00	\$0.00
<b>Inversiones financieras y otras provisiones</b>	\$0.00	\$0.00	\$0.00	\$0.00	\$0.00	\$0.00
Inversiones para el fomento de actividades productivas	\$0.00	\$0.00	\$0.00	\$0.00	\$0.00	\$0.00
Participaciones y Aportaciones de Capital	\$0.00	\$0.00	\$0.00	\$0.00	\$0.00	\$0.00
Títulos y Valores a Largo Plazo	\$0.00	\$0.00	\$0.00	\$0.00	\$0.00	\$0.00
Préstamos Otorgados a Largo Plazo	\$0.00	\$0.00	\$0.00	\$0.00	\$0.00	\$0.00
Fideicomisos, Mandatos y Contratos Análogos	\$0.00	\$0.00	\$0.00	\$0.00	\$0.00	\$0.00
Inversiones a Largo Plazo	\$0.00	\$0.00	\$0.00	\$0.00	\$0.00	\$0.00
Provisiones para contingencias y otras erogaciones especiales	\$0.00	\$0.00	\$0.00	\$0.00	\$0.00	\$0.00
<b>Participaciones y aportaciones</b>	\$0.00	\$0.00	\$0.00	\$0.00	\$0.00	\$0.00
Participaciones	\$0.00	\$0.00	\$0.00	\$0.00	\$0.00	\$0.00
Aportaciones	\$0.00	\$0.00	\$0.00	\$0.00	\$0.00	\$0.00
Convenios	\$0.00	\$0.00	\$0.00	\$0.00	\$0.00	\$0.00
<b>Deuda pública</b>	\$0.00	\$0.00	\$0.00	\$0.00	\$0.00	\$0.00
Amortización de la deuda pública	\$0.00	\$0.00	\$0.00	\$0.00	\$0.00	\$0.00
Intereses de la deuda pública	\$0.00	\$0.00	\$0.00	\$0.00	\$0.00	\$0.00
Comisiones de la deuda pública	\$0.00	\$0.00	\$0.00	\$0.00	\$0.00	\$0.00
Gastos de la deuda pública	\$0.00	\$0.00	\$0.00	\$0.00	\$0.00	\$0.00
Costo por coberturas	\$0.00	\$0.00	\$0.00	\$0.00	\$0.00	\$0.00
Apoyos financieros	\$0.00	\$0.00	\$0.00	\$0.00	\$0.00	\$0.00
Adeudos de ejercicios fiscales anteriores (ADEFAS)	\$0.00	\$0.00	\$0.00	\$0.00	\$0.00	\$0.00
<b>Total del Gasto</b>	<b>\$69,700,000.00</b>	<b>\$780,857.19</b>	<b>\$70,480,857.19</b>	<b>\$50,994,283.48</b>	<b>\$49,941,090.04</b>	<b>\$19,486,573.71</b>



Elaboró

Gisela Irujo Salcedo Pascual  
Subdirectora de Recursos Financieros

Revisó

Martha Patricia Miranda García  
Directora de Administración

Autorizó

Roberto Alejandro Pérez Gutiérrez  
Magistrado Presidente





Tribunal Estatal de Justicia Administrativa  
Estado Analítico del Ejercicio del Presupuesto de Egresos  
Clasificación Funcional (Finalidad y Función)

del 1 de enero al 31 de octubre de 2021


Concepto	Egresos					Subejercicio
	Aprobado 1	Ampliaciones / Reducciones 2	Modificado 3 = (1 + 2)	Devengado 4	Pagado 5	
<b>Gobierno</b>	\$69,700,000.00	\$780,857.19	\$70,480,857.19	\$50,994,283.48	\$49,941,090.04	\$19,486,573.71
Legislación	\$0.00	\$0.00	\$0.00	\$0.00	\$0.00	\$0.00
Justicia	\$69,700,000.00	\$780,857.19	\$70,480,857.19	\$50,994,283.48	\$49,941,090.04	\$19,486,573.71
Coordinación de la política de gobierno	\$0.00	\$0.00	\$0.00	\$0.00	\$0.00	\$0.00
Relaciones Exteriores	\$0.00	\$0.00	\$0.00	\$0.00	\$0.00	\$0.00
Asuntos Financieros Y Hacendarios	\$0.00	\$0.00	\$0.00	\$0.00	\$0.00	\$0.00
Seguridad Nacional	\$0.00	\$0.00	\$0.00	\$0.00	\$0.00	\$0.00
Asuntos de Orden Público y de Seguridad Interior	\$0.00	\$0.00	\$0.00	\$0.00	\$0.00	\$0.00
Otros Servicios Generales	\$0.00	\$0.00	\$0.00	\$0.00	\$0.00	\$0.00
<b>Desarrollo Social</b>	\$0.00	\$0.00	\$0.00	\$0.00	\$0.00	\$0.00
Protección Ambiental	\$0.00	\$0.00	\$0.00	\$0.00	\$0.00	\$0.00
Vivienda y Servicios a la Comunidad	\$0.00	\$0.00	\$0.00	\$0.00	\$0.00	\$0.00
Salud	\$0.00	\$0.00	\$0.00	\$0.00	\$0.00	\$0.00
Recreación, Cultura y Otras Manifestaciones Sociales	\$0.00	\$0.00	\$0.00	\$0.00	\$0.00	\$0.00
Educación	\$0.00	\$0.00	\$0.00	\$0.00	\$0.00	\$0.00
Protección Social En Salud	\$0.00	\$0.00	\$0.00	\$0.00	\$0.00	\$0.00
Otros Asuntos Sociales	\$0.00	\$0.00	\$0.00	\$0.00	\$0.00	\$0.00
<b>Desarrollo Económico</b>	\$0.00	\$0.00	\$0.00	\$0.00	\$0.00	\$0.00
Asuntos Económicos, Comerciales y Laborales en General	\$0.00	\$0.00	\$0.00	\$0.00	\$0.00	\$0.00
Agropecuaria, Silvicultura, Pesca y Caza	\$0.00	\$0.00	\$0.00	\$0.00	\$0.00	\$0.00
Combustibles y Energía	\$0.00	\$0.00	\$0.00	\$0.00	\$0.00	\$0.00
Minería, Manufacturas y Construcción	\$0.00	\$0.00	\$0.00	\$0.00	\$0.00	\$0.00
Transporte	\$0.00	\$0.00	\$0.00	\$0.00	\$0.00	\$0.00
Comunicaciones	\$0.00	\$0.00	\$0.00	\$0.00	\$0.00	\$0.00
Turismo	\$0.00	\$0.00	\$0.00	\$0.00	\$0.00	\$0.00
Ciencia, Tecnología e Innovación	\$0.00	\$0.00	\$0.00	\$0.00	\$0.00	\$0.00
Otras Industrias y Otros Asuntos Económicos	\$0.00	\$0.00	\$0.00	\$0.00	\$0.00	\$0.00
<b>Otras No Clasificadas en Funciones Anteriores</b>	\$0.00	\$0.00	\$0.00	\$0.00	\$0.00	\$0.00
Transacciones De La Deuda Pública / Costo Financiero De La Deuda	\$0.00	\$0.00	\$0.00	\$0.00	\$0.00	\$0.00
Saneamiento Del Sistema Financiero	\$0.00	\$0.00	\$0.00	\$0.00	\$0.00	\$0.00
Adeudos De Ejercicios Fiscales Anteriores	\$0.00	\$0.00	\$0.00	\$0.00	\$0.00	\$0.00
<b>Total del Gasto</b>	<b>\$69,700,000.00</b>	<b>\$780,857.19</b>	<b>\$70,480,857.19</b>	<b>\$50,994,283.48</b>	<b>\$49,941,090.04</b>	<b>\$19,486,573.71</b>



Elaboró  
Guadalupe Salvador Pascual  
Subdirectora de Recursos Financieros

Revisó  
Martha Patricia Miranda García  
Directora de Administración

Autorizó  
Roberto Alejandro Pérez Cuárriz  
Magistrado Presidente



**TEJAV**

Tribunal Estatal de Justicia  
Administrativa de Veracruz

# **Endeudamiento Neto**



**TRIBUNAL ESTATAL DE JUSTICIA ADMINISTRATIVA**

**Endeudamiento neto**

**Del 01 de enero al 31 de octubre de 2021**

**Torre Olmo, Piso 3**  
Distribuidor Vial Las Trancas no. 1009,  
Col. Reserva Territorial CP 91096  
Xalapa, Veracruz  
(01228) 688 77 31  
www.tejav.org.mx

Identificación de Crédito o Instrumento	Contratación/Colocación		Amortización	Endeudamiento Neto
	A	B		
<b>Créditos Bancarios</b>				
No aplica				
<b>Total Créditos Bancarios</b>				
<b>Otros Instrumentos de Deuda</b>				
No aplica				
<b>Total Otros Instrumentos de Deuda</b>				
<b>TOTAL</b>				


  
Guadalupe Salvador Pascual  
Subdirectora de Recursos  
Financieros

  
Martha Patricia Miranda García  
Directora de administración

  
Roberto Alejandro Pérez Gutiérrez  
Magistrado presidente

Autorizó

Revisó



**TEJAV**

Tribunal Estatal de Justicia  
Administrativa de Veracruz

## **Intereses de la Deuda**



**TRIBUNAL ESTATAL DE JUSTICIA ADMINISTRATIVA**

**Intereses de la deuda**

**Del 01 de enero al 31 de octubre de 2021**

**Torre Olmo, Piso 3**  
Distribuidor Vial Las Francas no. 1009,  
Col. Reserva Territorial CP 91096  
Xalapa, Veracruz  
(01228) 688 77 31  
www.tejav.org.mx

Identificación de Crédito o Instrumento	Devengado	Pagado
<b>Créditos Bancarios</b>		
No aplica		
<b>Total de intereses de Créditos Bancarios</b>		
<b>Otros Instrumentos de Deuda</b>		
No aplica		
<b>Total de intereses de Otros Instrumentos de Deuda</b>		
<b>TOTAL</b>		

**Elaboró**


Guadalupe Salvador Pascual  
**Subdirectora de Recursos**  
Financieros

**Revisó**

Martha Patricia Miranda García  
**Directora de administración**

**Autorizó**

Roberto Alejandro Pérez Gutiérrez  
**Magistrado presidente**



**TEJAV**

Tribunal Estatal de Justicia  
Administrativa de Veracruz

# **Indicadores de Postura Fiscal**

(cifras en pesos)

Concepto	Estimado/Aprobado	Devengado	Recaudado/Pagado
I. Ingresos Presupuestarios	69,700,000.00	58,334,884.19	58,334,884.19
1. Ingresos del Gobierno de la Entidad Federativa	69,700,000.00	58,334,884.19	58,334,884.19
2. Ingresos del Sector Paraestatal			
II. Egresos Presupuestarios	69,700,000.00	50,994,283.48	49,941,090.04
3. Egresos del Gobierno de la Entidad Federativa	69,700,000.00	50,994,283.48	49,941,090.04
4. Egresos del Sector Paraestatal			
III. Balance Presupuestario (Superávit o Déficit) (III = I - II)	0.00	7,340,600.71	8,393,794.15

Concepto	Estimado/Aprobado	Devengado	Recaudado/Pagado
III. Balance presupuestario (Superávit o Déficit)	0.00	7,340,600.71	8,393,794.15
IV. Intereses, Comisiones y Gastos de la Deuda			
V. Balance Primario ( Superávit o Déficit) (V= III + IV)	0.00	7,340,600.71	8,393,794.15

Concepto	Estimado/Aprobado	Devengado	Recaudado/Pagado
A. Financiamiento			
B. Amortización de la deuda			
C. Financiamiento Neto			

Elaboró

Guadalupe Salvador Pascual  
Subdirectora de Recursos Financieros

Revisó

Martha Patricia Miranda García  
Directora de Administración

Autorizó

Roberto Alejandro Pérez Gutiérrez  
Magistrado Presidente



**TEJAV**

Tribunal Estatal de Justicia  
Administrativa de Veracruz

## **III. INFORMACIÓN PROGRAMÁTICA**





**TEJAV**

Tribunal Estatal de Justicia  
Administrativa de Veracruz

# **Gasto por Categoría Programática**



Concepto	Egreso					Subejercicio
	Aprobado	Ampliaciones/ (Reducciones)	Modificado	Devengado	Pagado	
	(1)	(2)	3 = (1 + 2)	(4)	(5)	
ESTADOS E INFORMES PROGRAMÁTICOS	\$0.00	\$0.00	\$0.00	\$0.00	\$0.00	\$0.00
Programas	\$0.00	\$0.00	\$0.00	\$0.00	\$0.00	\$0.00
Subsidios: Sector Social y Privado o Entidades Federativas y Municipios	\$0.00	\$0.00	\$0.00	\$0.00	\$0.00	\$0.00
Sujetos a Reglas de Operación	\$0.00	\$0.00	\$0.00	\$0.00	\$0.00	\$0.00
Otros Subsidios	\$0.00	\$0.00	\$0.00	\$0.00	\$0.00	\$0.00
Desempeño de las Funciones	\$0.00	\$0.00	\$0.00	\$0.00	\$0.00	\$0.00
Prestación de Servicios Públicos	\$69,700,000.00	-\$1,055,512.92	\$68,644,487.08	\$49,158,104.67	\$48,104,911.23	\$19,486,382.41
Provisión de Bienes Públicos	\$0.00	\$0.00	\$0.00	\$0.00	\$0.00	\$0.00
Planeación, seguimiento y evaluación de políticas públicas	\$0.00	\$0.00	\$0.00	\$0.00	\$0.00	\$0.00
Promoción y fomento	\$0.00	\$0.00	\$0.00	\$0.00	\$0.00	\$0.00
Regulación y supervisión	\$0.00	\$0.00	\$0.00	\$0.00	\$0.00	\$0.00
Funciones de las Fuerzas Armadas (Únicamente Gobierno Federal)	\$0.00	\$0.00	\$0.00	\$0.00	\$0.00	\$0.00
Específicos	\$0.00	\$0.00	\$0.00	\$0.00	\$0.00	\$0.00
Proyectos de Inversión	\$0.00	\$1,836,370.11	\$1,836,370.11	\$1,836,178.81	\$1,836,178.81	\$191.30
Administrativos y de Apoyo	\$0.00	\$0.00	\$0.00	\$0.00	\$0.00	\$0.00
Apoyo al proceso presupuestario y para mejorar la eficiencia institucional	\$0.00	\$0.00	\$0.00	\$0.00	\$0.00	\$0.00
Apoyo a la función pública y al mejoramiento de la gestión	\$0.00	\$0.00	\$0.00	\$0.00	\$0.00	\$0.00
Operaciones ajenas	\$0.00	\$0.00	\$0.00	\$0.00	\$0.00	\$0.00
Compromisos	\$0.00	\$0.00	\$0.00	\$0.00	\$0.00	\$0.00
Obligaciones de cumplimiento de resolución jurisdiccional	\$0.00	\$0.00	\$0.00	\$0.00	\$0.00	\$0.00
Desastres Naturales	\$0.00	\$0.00	\$0.00	\$0.00	\$0.00	\$0.00
Obligaciones	\$0.00	\$0.00	\$0.00	\$0.00	\$0.00	\$0.00
Pensiones y jubilaciones	\$0.00	\$0.00	\$0.00	\$0.00	\$0.00	\$0.00
Aportaciones a la seguridad social	\$0.00	\$0.00	\$0.00	\$0.00	\$0.00	\$0.00
Aportaciones a fondos de estabilización	\$0.00	\$0.00	\$0.00	\$0.00	\$0.00	\$0.00
Aportaciones a fondos de inversión y reestructura de pensiones	\$0.00	\$0.00	\$0.00	\$0.00	\$0.00	\$0.00
Programas de Gasto Federalizado (Gobierno Federal)	\$0.00	\$0.00	\$0.00	\$0.00	\$0.00	\$0.00
Gasto Federalizado	\$0.00	\$0.00	\$0.00	\$0.00	\$0.00	\$0.00
Participaciones a entidades federativas y municipios	\$0.00	\$0.00	\$0.00	\$0.00	\$0.00	\$0.00
Costo financiero, deuda o apoyos a deudores y ahorradores de la banca	\$0.00	\$0.00	\$0.00	\$0.00	\$0.00	\$0.00
Adeudos de ejercicios fiscales anteriores	\$0.00	\$0.00	\$0.00	\$0.00	\$0.00	\$0.00
<b>Total del Gasto</b>	<b>\$69,700,000.00</b>	<b>\$780,857.19</b>	<b>\$70,480,857.19</b>	<b>\$50,994,283.48</b>	<b>\$49,941,090.04</b>	<b>\$19,486,573.71</b>



Elaboró


Revisó

Autorizó

Guadalupe Salvador Pascual  
Subdirectora de Recursos Financieros

Martha Patricia Miranda García  
Directora de Administración

Roberto Alejandro Pérez Gutiérrez  
Magistrado Presidente



**TEJAV**

Tribunal Estatal de Justicia  
Administrativa de Veracruz

# **Programas y Proyectos de Inversión**



**TEJAV**  
Tribunal Estatal de Justicia  
Administrativa de Veracruz

**GOBIERNO DEL ESTADO DE VERACRUZ DE IGNACIO DE LA LLAVE**

**Programas y Proyectos de Inversión**

Del 1 de enero al 31 de octubre de 2021

(Pesos)

**Torre Olmo, Piso 3**  
Distribuidor Vial Las Trancas no. 1009,  
Col. Reserva Territorial CP 91096  
Xalapa, Veracruz  
(01228) 688 77 31  
www.tejav.org.mx

Ente Público: TRIBUNAL ESTATAL DE JUSTICIA ADMINISTRATIVA

Al 31 de octubre de 2021, este Tribunal ejerció presupuesto para adquisición de Proyectos de Inversión en Otros Muebles, Bienes Informáticos, Otros mobiliarios y equipos de administración, Equipos y aparatos audiovisuales, Equipo de comunicación y telecomunicación, Equipo Fotográfico y de Video, así como en Licencias Informáticas e Intelectuales.

Bajo protesta de decir verdad declaramos que los Estados Financieros y sus Notas son razonablemente correctos y son responsabilidad del emisor.


**Elaboró**

  
Guadalupe Salvador Pascual  
**Subdirectora de Recursos  
Financieros**

**Revisó**

  
Martha Patricia Miranda García  
**Directora de administración**

**Autorizó**

  
Roberto Alejandro Pérez Gutiérrez  
**Magistrado presidente**